

BOLETÍN DE VENTAS DE VEHÍCULOS

RESUMEN PARA MEDIOS DE COMUNICACIÓN

MAYO 2025



Publicado el 11 de Junio de 2025



Las ventas de camiones alcanzan el mejor comportamiento de los últimos cinco años

La **demanda de camiones en el Ecuador tuvo un incremento del 24 %** en el primer quimestre del 2025. Según el reporte de la Asociación de Empresas Automotrices del Ecuador (Aeade), en ese periodo se vendieron 4.753 unidades, mientras que entre enero y mayo de 2024 sumaron 3.826. De hecho, es la demanda de camiones más alta de los últimos cinco años.

En mayo pasado, las ventas de camiones crecieron un 65 %, al pasar de 763 (mayo de 2024) a 1.258 unidades. Esta es una señal de la reactivación del sector productivo del país.

También hubo un incremento en la demanda de los buses. Entre enero y mayo de 2025 se vendieron 442 unidades, frente a las 307 del mismo período del año anterior, lo que representa un crecimiento del 44 %. Estos datos confirman el **fortalecimiento de la demanda** en sectores importantes del aparato productivo como la **logística y el transporte público**, indicó Genaro Baldeón, presidente Ejecutivo de la Aeade.

En cuanto a la comercialización de vehículos, en general, crecieron un 21 % en comparación con el mismo mes del año pasado. **En ese mes se vendieron 10.339 unidades**. La estabilidad política tras las elecciones presidenciales y una mejor percepción económica impulsaron las ventas en este mes.

En total, **entre enero y mayo de este año, se han vendido 45.323 vehículos nuevos**, una cifra que, si bien representa un 7 % menos en relación con el mismo período de 2024, muestra una recuperación al final del periodo. El repunte general del mercado se evidencia también en siete provincias del país que registraron crecimiento en ventas: Imbabura, El Oro, Cotopaxi, Santo Domingo, Orellana, Pastaza y Esmeraldas.

Para que este crecimiento sea sostenible, se requiere mantener la estabilidad macroeconómica, fomentar mayor acceso al financiamiento para las familias y empresas, y generar condiciones que incentiven la renovación del parque automotor, incluyendo mejoras en la calidad del combustible y políticas públicas que respalden la movilidad sostenible.

Además, es importante **trabajar en una racionalización de los aranceles y tributos** que pagan los vehículos (actualmente representan, en promedio, el 60 % del valor del vehículo), sin distinguir el origen de fabricación, para así contribuir a la reactivación sostenida del mercado.

EN ECUADOR, SE VENDIERON 10.339 VEHÍCULOS NUEVOS EN MAYO DE 2025

Ventas

(Ene - May) 2025 45.323

(Ene - May) 2024 48.659

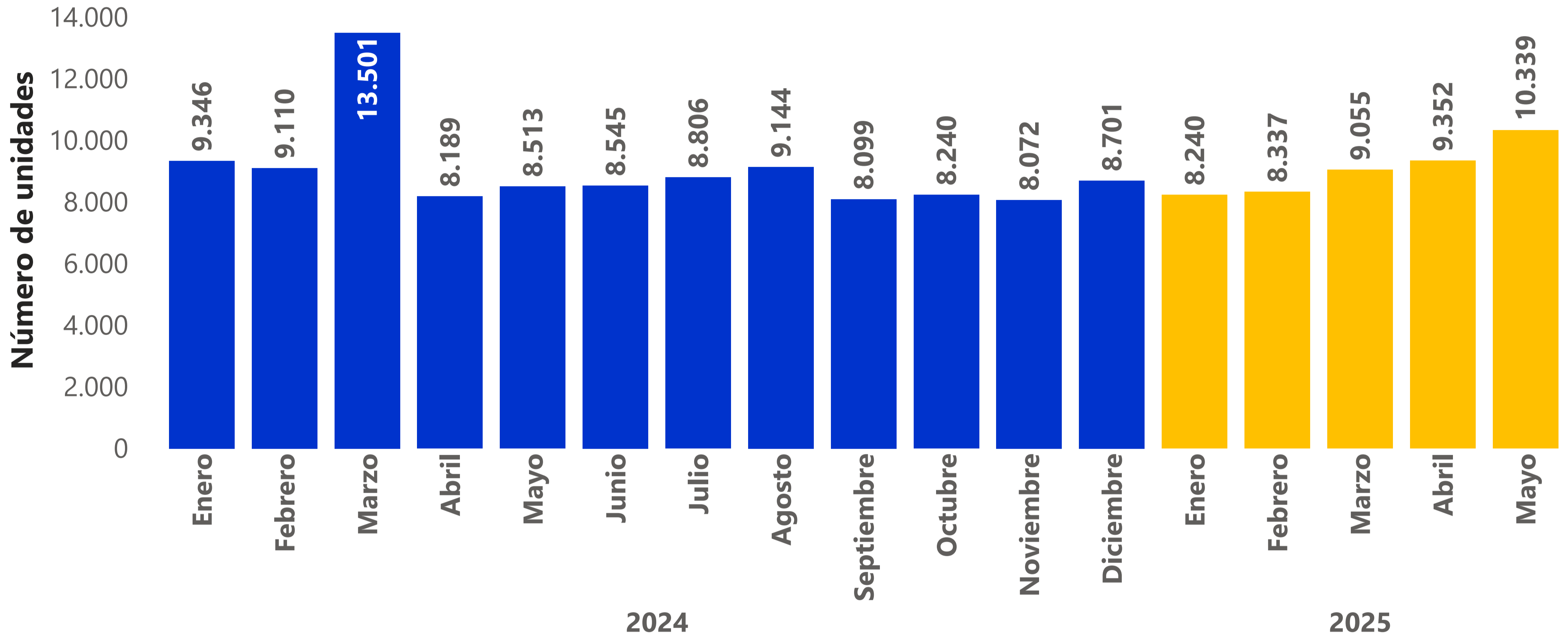
Variación

Acu 25/24 -6.9% ↓

May 25/24 21.4% ↑

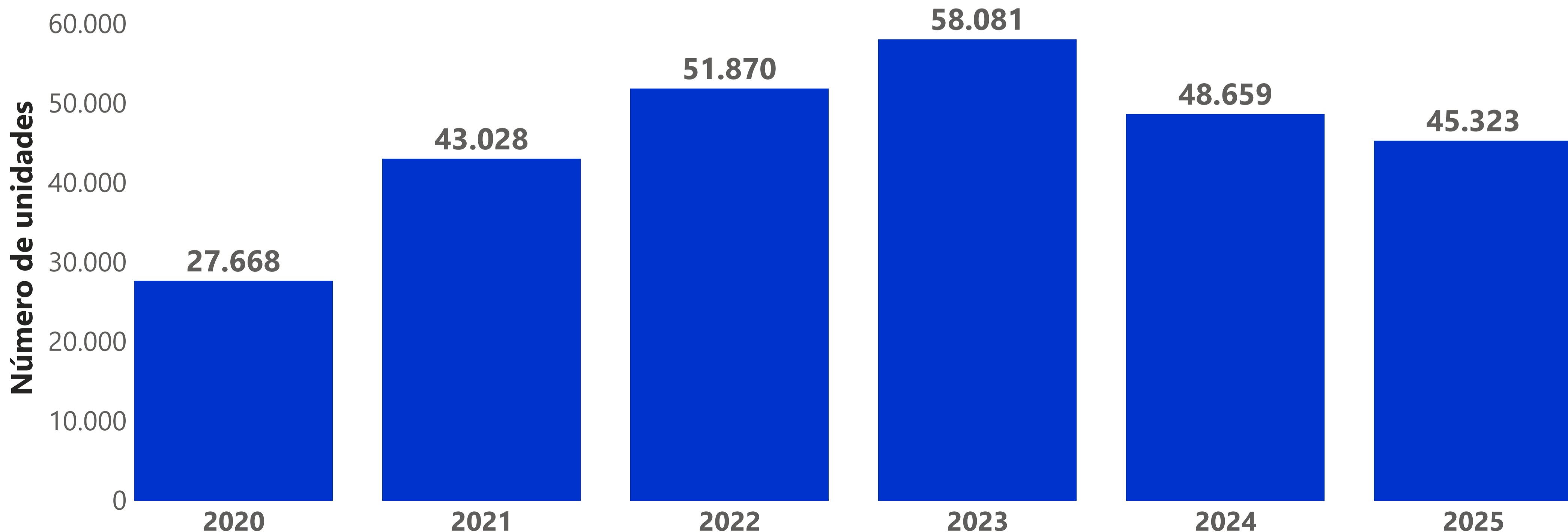
May 25/Abr 25 10.6% ↑

VENTAS MENSUALES DE VEHÍCULOS



45.323 VEHÍCULOS NUEVOS SE COMERCIALIZARON EN EL PRIMER QUIMESTRE DE 2025

VENTAS HISTÓRICAS DE VEHÍCULOS (ENE - MAY)



FUENTE: SRI ELABORACIÓN: Aeade

NOTA: Incluye todos los segmentos (automóvil, camioneta, SUV, VAN, bus y camión).

TOP 20 – MARCAS DE VEHÍCULOS MÁS VENDIDAS

Marca	May 24	May 25	Ene-May 24	Ene-May 25
KIA	1547	1592	7539	7407
CHEVROLET	1550	1659	9036	6893
HYUNDAI	376	597	2484	2779
GWM	195	501	1319	2334
TOYOTA	508	409	3073	2222
CHERY	423	462	2290	2087
SUZUKI	306	401	1930	1804
RENAULT	253	363	1618	1695
JAC	245	305	1330	1266
SINOTRUK	198	383	799	1175
DONGFENG	208	291	891	1129
HINO	187	257	1016	1122
MAZDA	190	227	1151	1082
DFSK	177	245	1177	1040
VOLKSWAGEN	221	232	1366	952
BYD	45	152	277	760
SHINERAY	149	155	1206	705
FOTON	101	187	573	638
MITSUBISHI	41	156	327	620
NISSAN	173	112	1275	609
OTRAS MARCAS	1420	1653	7982	7004
	8513	10339	48659	45323

NOTA: Incluye todos los segmentos (automóvil, camioneta, SUV, VAN, bus y camión).

MODELOS MÁS VENDIDOS POR SEGMENTO (ENE-MAY 2025)

SUV

Modelo	Marca	Unidades
GROOVE	CHEVROLET	1576
SONET	KIA	1423
SPORTAGE	KIA	1007
TUCSON	HYUNDAI	932
SELTOS	KIA	827
OTROS		16297
		22062

CAMIONETA

Modelo	Marca	Unidades
D-MAX	CHEVROLET	2508
POER	GWM	1373
WINGLE	GWM	632
SERIE HFC 1037	JAC	468
HILUX	TOYOTA	465
OTROS		2868
		8314

AUTOMÓVIL

Modelo	Marca	Unidades
SOLUTO	KIA	3416
GRAND I10	HYUNDAI	643
SWIFT	SUZUKI	480
ARRIZO	CHERY	443
JOY BLACK	CHEVROLET	368
OTROS		2458
		7808

CAMIÓN

Modelo	Marca	Unidades
SERIE HOWO	SINOTRUK	381
SERIE NLR	CHEVROLET	298
SERIE C7H	SINOTRUK	227
SERIE EQ	DONGFENG	194
NUEVO DUTRO CITY 514	HINO	188
OTROS		3465
		4753

VAN

Modelo	Marca	Unidades
X30	SHINERAY	240
N400	CHEVROLET	225
SERIE Q22L	KARRY	176
KYC V3	KYC	159
SERIE C37	DFSK	128
OTROS		1016
		1944

BUS

Modelo	Marca	Unidades
SERIE AK8	HINO	214
SERIE ZK6	YUTONG	60
SERIE FC9 BUS	HINO	51
SERIE HD 78 BUS	HYUNDAI	37
SERIE RM1	HINO	26
OTROS		54
		442



VENTAS DE VEHÍCULOS LIVIANOS

EN ECUADOR, SE VENDIERON 8.511 VEHÍCULOS LIVIANOS NUEVOS EN MAYO 2025

Ventas

(Ene - May) 2025 38.184

(Ene - May) 2024 42.525

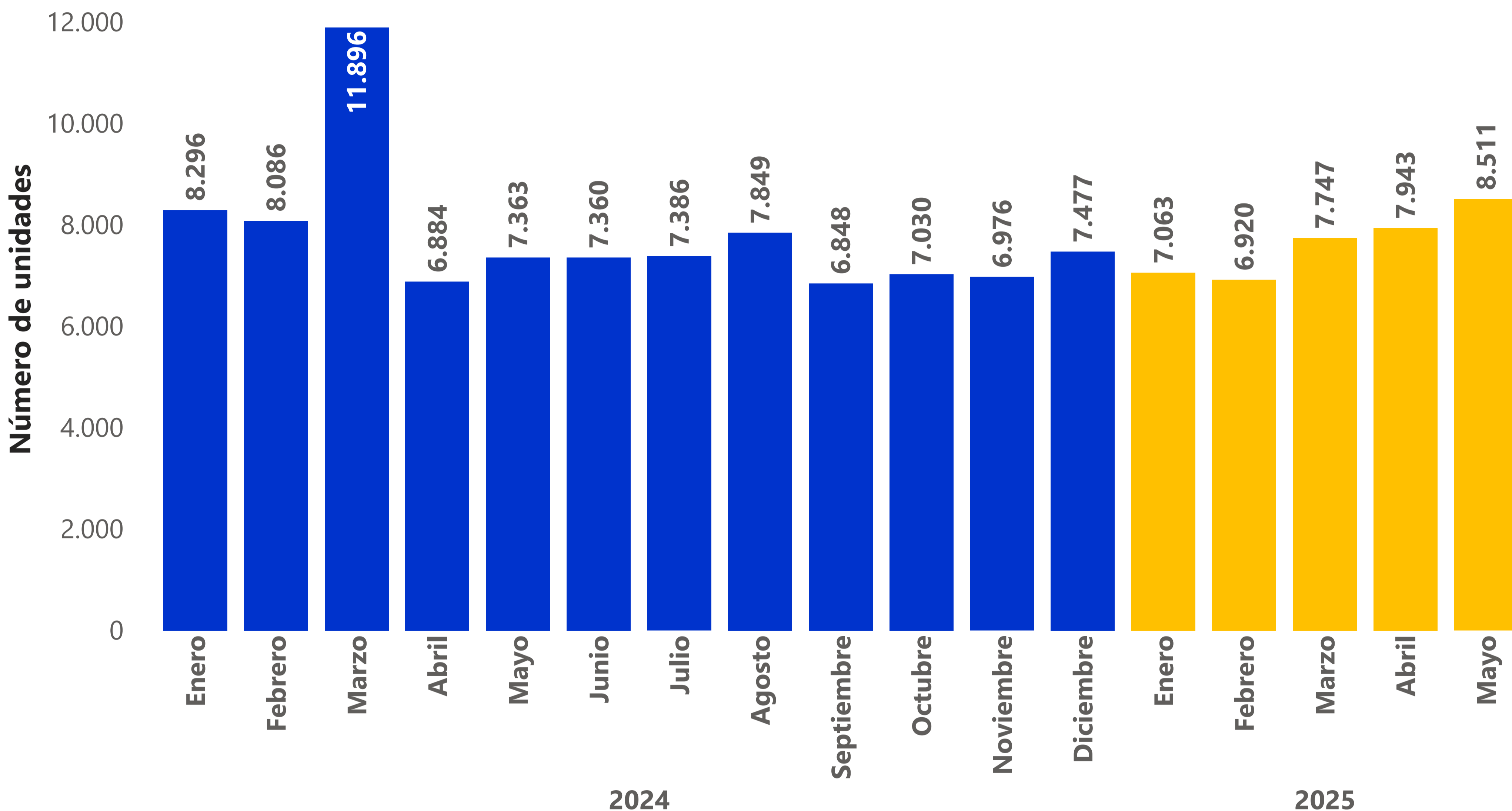
Variación

Acu 25/24 -10.2% ↓

May 25/24 15.6% ↑

May 25/Abr 25 7.2% ↑

VENTAS MENSUALES DE VEHÍCULOS LIVIANOS



LAS VENTAS DE SUV SE INCREMENTARON EN UN 28,9 % EN MAYO 2025

Segmento	May 24	May 25	Ene-May 24	Ene-May 25	Var Ene-May 25/24	Var May 25/24
AUTOMOVIL	1.994	1.687	10.076	7.808	-22.5% ↓	-15.4% ↓
CAMIONETA	1.557	1.909	9.034	8.314	-8% ↓	22.6% ↑
SUV	3.812	4.915	23.415	22.062	-5.8% ↓	28.9% ↑
Total	7.363	8.511	42.525	38.184	-10.2% ↓	15.6% ↑

FUENTE: SRI ELABORACIÓN: Aeade

NOTA: Vehículos livianos (automóvil, camioneta y SUV)

VENTAS DE AUTOMÓVILES Y SUV POR MARCAS - TOP 20

Marca	May 24	May 25	Ene-May 24	Ene-May 25
KIA	1544	1590	7507	7385
CHEVROLET	741	686	4129	3079
HYUNDAI	342	555	2338	2620
CHERY	423	462	2290	2087
SUZUKI	306	401	1930	1804
TOYOTA	404	339	2415	1746
RENAULT	253	363	1618	1695
MAZDA	184	221	1083	991
DFSK	149	196	873	802
VOLKSWAGEN	221	179	1366	799
BYD	45	137	276	710
JETOUR	139	176	913	571
DONGFENG	78	130	344	534
NISSAN	152	99	1142	518
SHINERAY	110	90	911	465
MG	50	91	261	353
GWM	34	80	228	329
CHANGAN	94	68	438	316
FORD	40	68	301	291
GEELY	29	53	151	287
OTRAS MARCAS	468	618	2977	2488
	5806	6602	33491	29870

VENTAS DE CAMIONETAS (PICK UP) POR MARCAS – TOP 20

Marca	May 24	May 25	Ene-May 24	Ene-May 25
CHEVROLET	681	713	4244	2812
GWM	161	421	1091	2005
TOYOTA	104	70	658	476
JAC	91	90	540	468
MITSUBISHI	13	88	170	354
FOTON	32	79	152	278
DONGFENG	72	74	271	267
FORD	91	49	560	259
KYC	24	36	126	205
JMC	148	64	298	199
ZXAUTO	31	37	208	162
RAM	36	41	241	156
VOLKSWAGEN		53		153
MAZDA	6	6	68	91
NISSAN	21	13	133	91
MAXUS	15	9	65	82
CHANGAN	15	10	96	55
BYD		12		47
KARRY	2	14	20	39
DFSK	8	12	48	32
OTRAS MARCAS	6	18	45	83
	1557	1909	9034	8314



VENTAS DE VEHÍCULOS COMERCIALES

ENTRE ENERO Y MAYO DE 2025, EN ECUADOR SE VENDIERON 7.139 VEHÍCULOS COMERCIALES

Ventas

(Ene - May) 2025 7.139

(Ene - May) 2024 6.134

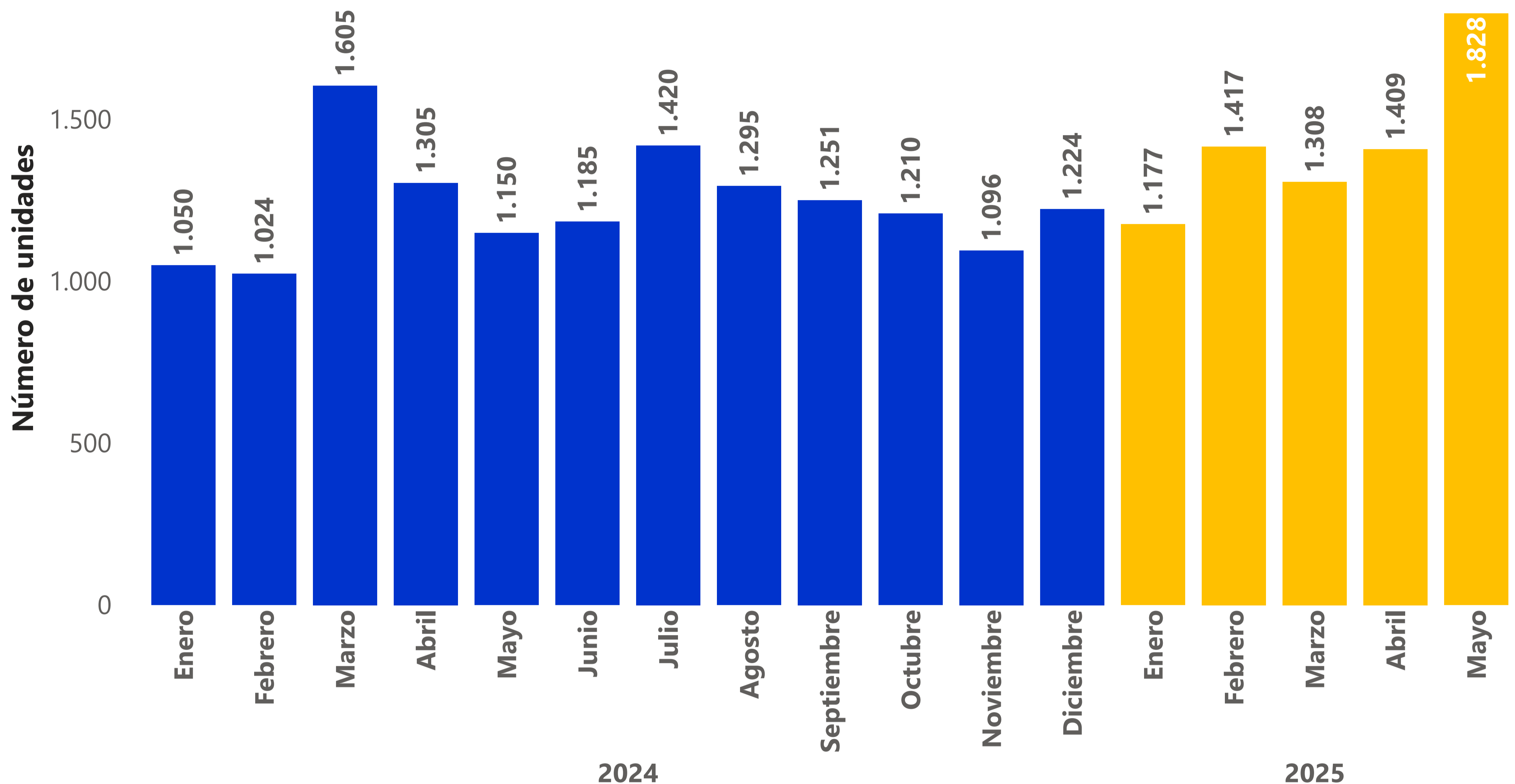
Variación

Acu 25/24 16.4% ↑

May 25/24 59% ↑

May 25/Abr 25 29.7% ↑

VENTAS MENSUALES DE VEHÍCULOS LIVIANOS



LAS VENTAS DE CAMIONES ALCANZARON LAS 4.753 UNIDADES ENTRE ENERO Y MAYO 2025

Segmento	May 24	May 25	Ene-May 24	Ene-May 25	Var Ene-May 25/24	Var May 25/24
CAMION	763	1.258	3.826	4.753	24.2% ↑	64.9% ↑
VAN	334	480	2.001	1.944	-2.8% ↓	43.7% ↑
BUS	53	90	307	442	44% ↑	69.8% ↑
Total	1.150	1.828	6.134	7.139	16.4% ↑	59% ↑

FUENTE: SRI ELABORACIÓN: Aeade

NOTA: Vehículos comerciales (Van, Bus, Camión)

VENTAS DE BUS Y VAN POR MARCAS – TOP 20

Marca	May 24	May 25	Ene-May 24	Ene-May 25
HINO	42	61	240	291
KYC	71	70	389	274
SHINERAY	39	65	295	240
CHEVROLET		68	1	225
DFSK	20	37	256	206
KARRY	55	25	193	176
CITROEN	8	45	29	159
FOTON	39	60	218	153
HYUNDAI	22	33	82	109
KING LONG	22	26	46	105
PEUGEOT	5	22	15	83
JMC			73	70
JAC	12	14	48	63
YUTONG	1		3	60
GOLDEN DRAGON	1	5	56	32
MERCEDES BENZ	9	16	24	28
DONGFENG	12	5	57	20
SCANIA	2	3	15	20
CAMIONES Y BUSES VOLKSWAGEN		2	5	17
RAM	9		70	12
OTRAS MARCAS	18	13	193	43
	387	570	2308	2386

VENTAS DE CAMIONES POR MARCAS – TOP 20

Marca	May 24	May 25	Ene-May 24	Ene-May 25
SINOTRUK	163	354	667	1047
HINO	145	196	776	831
CHEVROLET	128	192	662	777
JAC	97	169	427	578
DONGFENG	46	82	219	308
FOTON	30	48	203	207
JMC	40	32	185	206
FAW TRUCKS	25	21	129	127
FUSO	10	29	86	117
SHACMAN	9	38	52	91
SDAC WEICHAJ	8	10	20	61
MERCEDES BENZ	7	10	48	60
HYUNDAI	12	9	64	49
UD TRUCKS	2	6	29	39
DAF		3	20	31
KYC	8	5	36	28
INTERNATIONAL	1	3	36	27
KENWORTH	2	8	15	25
MAXUS	1	7	9	23
SCANIA	3	9	27	21
OTRAS MARCAS	26	27	116	100
	763	1258	3826	4753

LAS VENTAS DE VEHÍCULOS NUEVOS AUMENTARON EN SIETE PROVINCIAS DEL ECUADOR

Provincia	Ene-May 24	Ene-May 25	Var Ene-May 25/24
PICHINCHA	20.220	18.745	-7.3% ↓
GUAYAS	14.325	13.076	-8.7% ↓
AZUAY	4.189	4.006	-4.4% ↓
TUNGURAHUA	2.810	2.724	-3.1% ↓
MANABÍ	1.835	1.807	-1.5% ↓
IMBABURA	1.118	1.205	7.8% ↑
CHIMBORAZO	1.258	967	-23.1% ↓
LOJA	633	615	-2.8% ↓
EL ORO	493	531	7.7% ↑
COTOPAXI	410	414	1% ↑
SANTO DOMINGO	80	233	191.3% ↑
LOS RÍOS	274	216	-21.2% ↓
CAÑAR	238	183	-23.1% ↓
ORELLANA	95	106	11.6% ↑
ZAMORA CHINCHIPE	175	84	-52% ↓
SANTA ELENA	95	79	-16.8% ↓
PASTAZA	42	72	71.4% ↑
ESMERALDAS	54	70	29.6% ↑
CARCHI	76	54	-28.9% ↓
SUCUMBÍOS	54	50	-7.4% ↓
MORONA SANTIAGO	70	33	-52.9% ↓
BOLÍVAR	62	29	-53.2% ↓
NAPO	32	21	-34.4% ↓
GALÁPAGOS	21	3	-85.7% ↓
Total	48.659	45.323	-6.9% ↓



VENTAS DE VEHÍCULOS ELECTRIFICADOS

EN EL PRIMER QUIMESTRE DE 2025, SE VENDIERON 1.192 VEHÍCULOS ELÉCTRICOS

Ventas

(Ene - May) 2025 1.192

(Ene - May) 2024 492

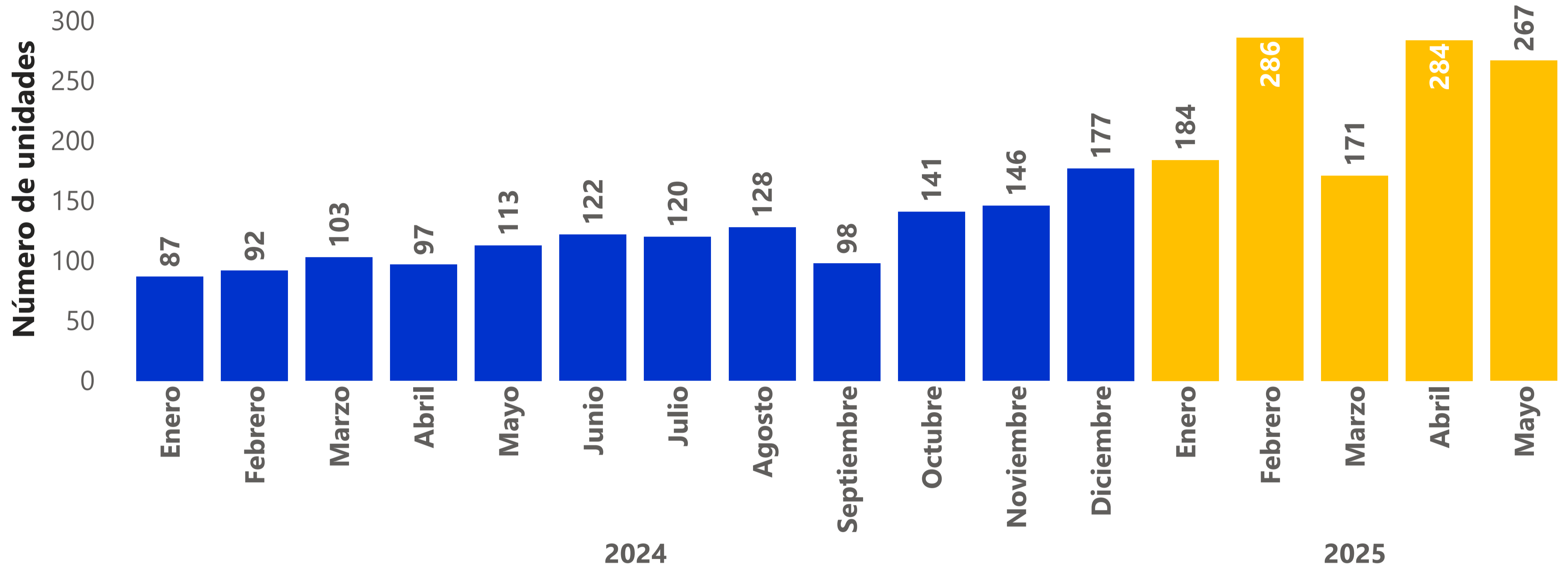
Variación

Acu 25/24 142.3% ↑

May 25/24 136.3% ↑

May 25/Abr 25 -6% ↓

VENTAS MENSUALES VEHÍCULOS ELÉCTRICOS BEV



TOP 20 - MODELOS ELÉCTRICOS MÁS VENDIDOS ENERO - MAYO 2025

Modelo	Marca	Unidades
YUAN PRO	BYD	313
SEAGULL	BYD	183
YUAN PLUS	BYD	89
KIA EV5	KIA	89
SERIE ZK6	YUTONG	60
BOLT	CHEVROLET	41
BLAZER EV	CHEVROLET	32
EQ7	CHERY	31
G03	SHINERAY	24
BYD TANG	BYD	22
NIRO EV	KIA	19
AUDI Q8 e-tron	AUDI	17
NETA V	NETA	17
MARVEL	MG	12
SERIE T03	LEAPMOTOR	11
KIA EV6	KIA	10
KIA EV9	KIA	10
SERIE C10	LEAPMOTOR	10
LINK & CO 02	LYNK AND CO	10
SERIE FSC	URVANE MOVILITY	10
OTRAS MARCAS		182
		1.192

6.399 VEHÍCULOS HÍBRIDOS SE COMERCIALIZARON ENTRE ENERO Y MAYO DE 2025

Ventas

(Ene - May) 2025 6.399

(Ene - May) 2024 5.754

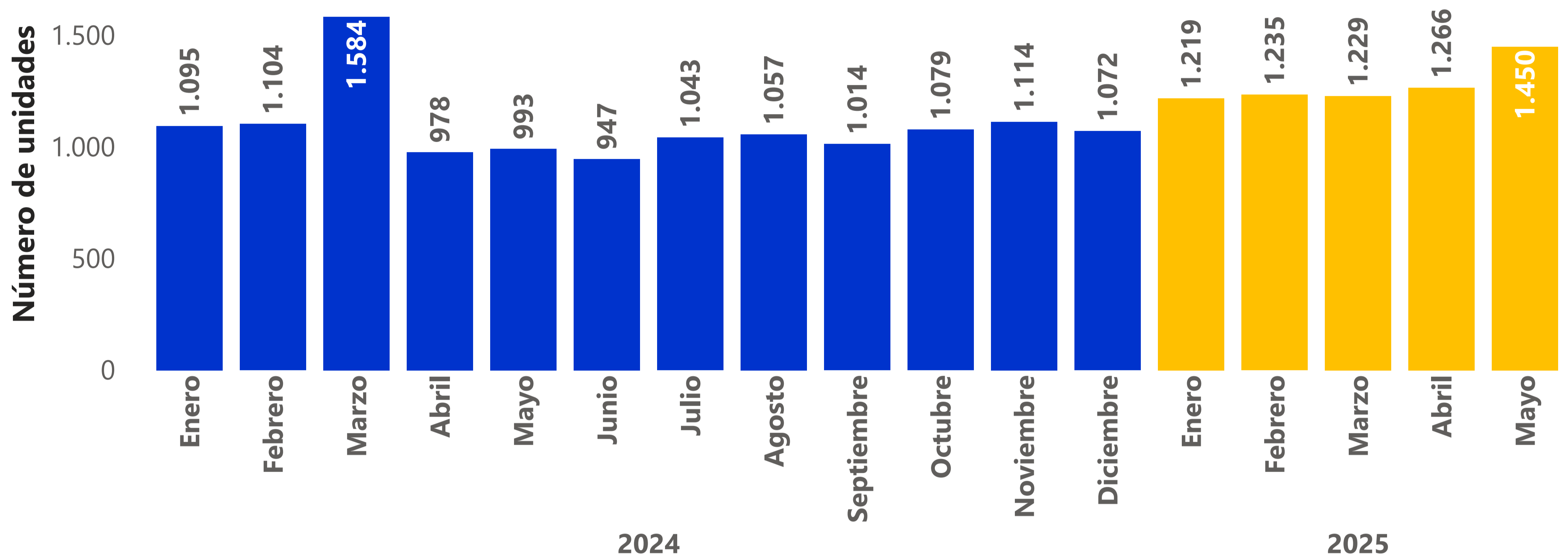
Variación

Acu 25/24 11.2% ↑

May 25/24 46% ↑

May 25/Abr 25 14.5% ↑

VENTAS MENSUALES VEHÍCULOS HÍBRIDOS



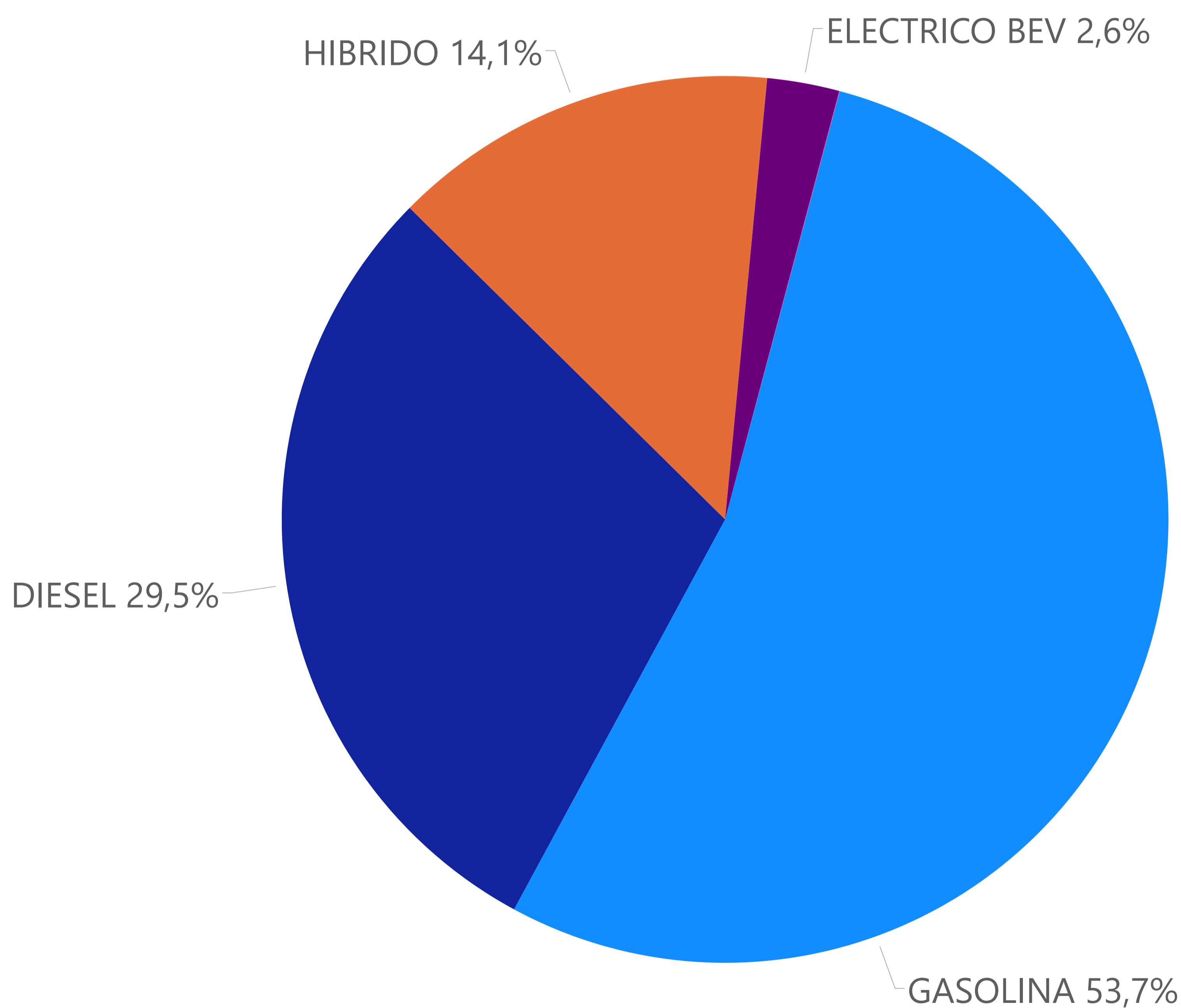
TOP 20 - MODELOS HÍBRIDOS MÁS VENDIDOS ENERO - MAYO 2025

Modelo	Marca	Unidades
FRONX	SUZUKI	774
COROLLA CROSS	TOYOTA	495
SWIFT	SUZUKI	480
TIGGO 7	CHERY	436
TIGGO 4	CHERY	427
GRAND VITARA	SUZUKI	273
HUGE	DONGFENG	268
AZKARRA	GEELY	246
X TRAIL	NISSAN	235
SERIE E5	DFSK	190
MAZDA CX-30	MAZDA	169
MAGE T	DONGFENG	162
HAVAL H6	GWM	149
CITRÖEN C3	CITROEN	133
RAV4	TOYOTA	129
XL7	SUZUKI	122
KONA	HYUNDAI	108
ARKANA	RENAULT	93
BYD SONG	BYD	88
ESCAPE	FORD	88
OTRAS MARCAS		1.334
		6.399

VENTAS DE VEHÍCULOS POR TIPO DE ENERGÍA

Energía	May 24	May 25	Ene-May 24	Ene-May 25
DIESEL	2.373	3.338	12.979	13.371
ELECTRICO BEV	113	267	492	1.192
GASOLINA	5.034	5.284	29.434	24.361
HIBRIDO	993	1.450	5.754	6.399
Total	8.513	10.339	48.659	45.323

PARTICIPACIÓN POR TIPO DE ENERGÍA 2025 (ENERO - MAYO)





VENTAS DE MOTOS

ENTRE ENERO Y MAYO DE 2025, SE VENDIERON 106.479 MOTOS EN ECUADOR

Ventas

(Ene - May) 2025 106.479

(Ene - May) 2024 88.081

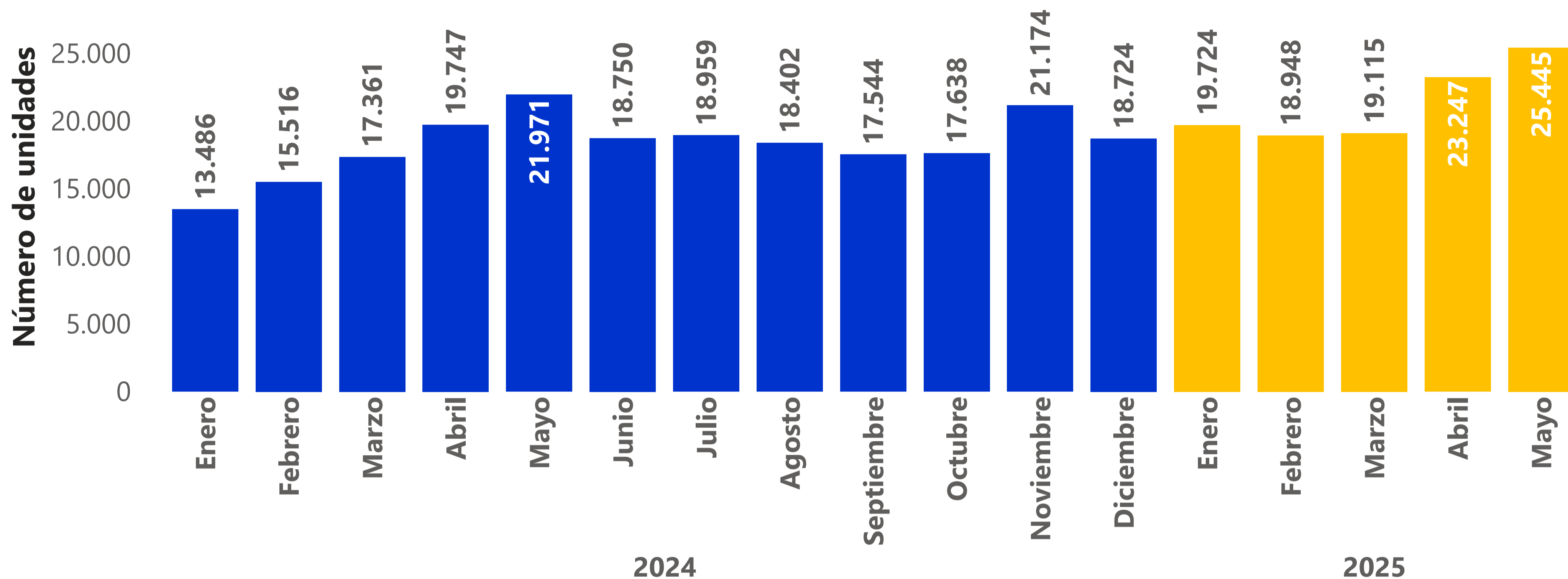
Variación

Acu 25/24 20.9% ↑

May 25/24 15.8% ↑

May 25/Abr 25 9.5% ↑

VENTAS MENSUALES DE MOTOS



TOP 20 - MARCAS MÁS VENDIDAS DE MOTOCICLETAS ENERO - MAYO 2025

Marca	Unidades
SHINERAY	23.268
DAYTONA	11.830
TUKO	6.983
RANGER	5.475
IGM	5.447
LONCIN	5.077
MOTOR UNO	4.722
TUNDRA	4.556
SUZUKI	4.439
BAJAJ	4.336
YAMAHA	4.238
THUNDER	4.186
HONDA	4.161
DUKARE	2.775
AKT	1.839
FACTORY BIKE	1.780
Z1	1.573
ZONSEN	1.388
SUKIDA	1.312
TVS	1.151
OTRAS MARCAS	5.943



Asociación de Empresas
Automotrices del Ecuador



Publicado el 11 de Junio de 2025

www.aeade.net



Asociación de Empresas Automotrices del Ecuador