

BOLETÍN DE VENTAS DE VEHÍCULOS

RESUMEN PARA MEDIOS DE COMUNICACIÓN

JUNIO 2025



Publicado el 8 de Julio de 2025



Las ventas del mercado automotor se recuperan en el segundo trimestre de 2025

Las ventas del sector automotor crecieron en el segundo trimestre de este año. Según los reportes de la Asociación de Empresas Automotrices del Ecuador (Aeade), en **el segundo trimestre de este año, las ventas se incrementaron en un 17,7 %**, al pasar de 25.247 unidades vendidas en 2024 a 29.710 vehículos comercializados en el mismo periodo de este año.

Este desempeño evidencia una recuperación del mercado, pues en el primer trimestre de este año la caída acumulada fue del 19,8 %. En cuanto a las ventas acumuladas hasta junio, registraron 55.342 unidades, un 3,3 % menos que el mismo periodo del año anterior.

Sin embargo, el segmento de camiones tuvo un mejor comportamiento. **En el primer semestre de 2025, se comercializaron 5.652 camiones nuevos** en Ecuador, lo que representa un crecimiento del 22,8 % en comparación con el mismo período de 2024. Este resultado marca **el mejor comportamiento del segmento desde 2021 y refleja el dinamismo del sector agroexportador del país.**

El incremento en la demanda internacional de productos agrícolas, como banano, cacao y flores, aumentó las necesidades logísticas del sector, lo que se traduce en un mayor requerimiento de vehículos de carga. El mercado da señales claras de recuperación. Genaro Baldeón, presidente ejecutivo de la Aeade, indicó que provincias como Pichincha, que presentaron una caída sostenida desde julio de 2023 hasta el primer trimestre de 2025, evidencian una recuperación.

Las ventas crecieron en nueve provincias del país, destacando aquellas con fuerte actividad comercial y agroindustrial: cuatro provincias de la Sierra (Azuay, Tungurahua, Imbabura y Cotopaxi), tres de la Costa (El Oro, Santo Domingo y Esmeraldas) y dos de la Amazonía (Orellana y Pastaza).

“La recuperación del mercado automotor comenzó a notarse desde noviembre del año pasado y actualmente está en una etapa de expansión. Estas son características propias de los ciclos del mercado”, concluyó Baldeón.

EN ECUADOR, SE VENDIERON 10.019 VEHÍCULOS NUEVOS EN JUNIO DE 2025

Ventas

(Ene - Jun) 2025 55.342

(Ene - Jun) 2024 57.204

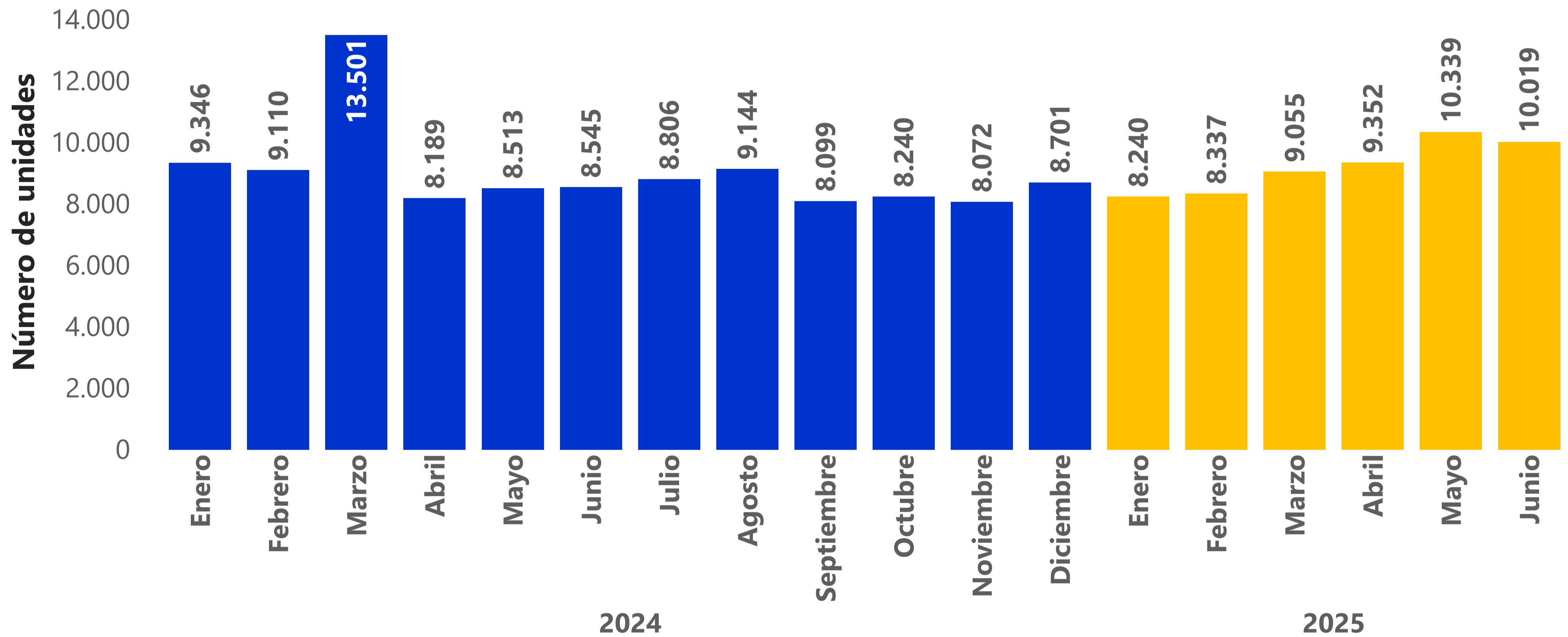
Variación

Acu 25/24 -3.3% ↓

Jun 25/24 17.2% ↑

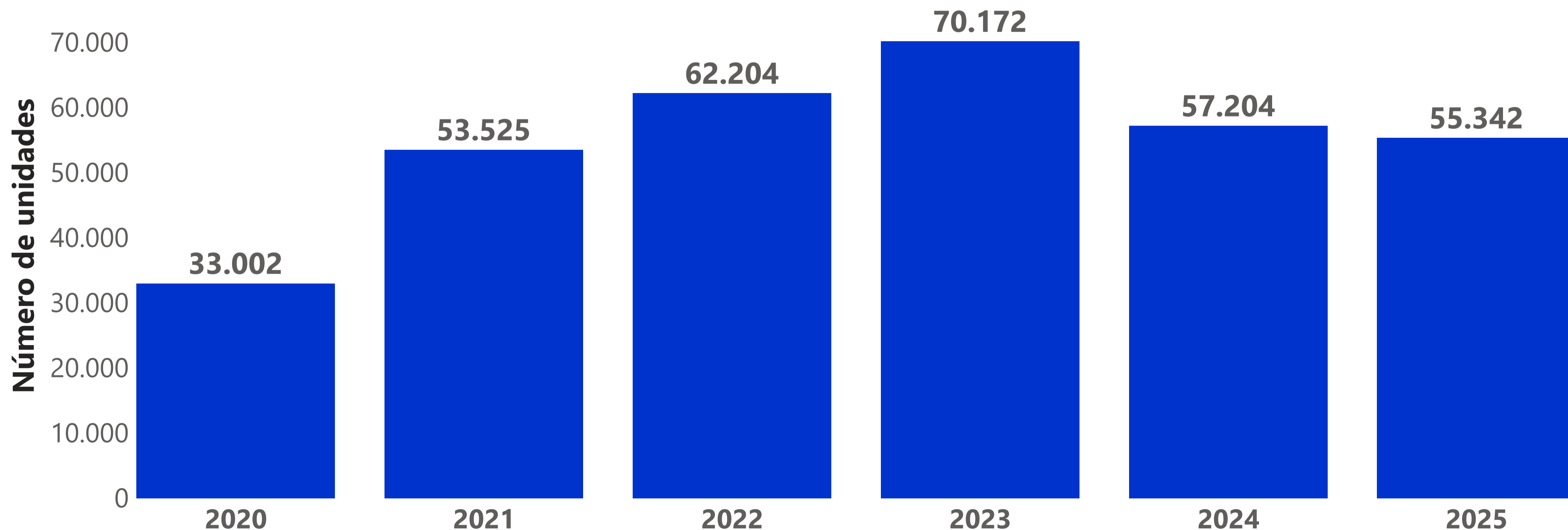
Jun 25/May 25 -3.1% ↓

VENTAS MENSUALES DE VEHÍCULOS



EN EL PRIMER SEMESTRE DEL 2025 SE VENDIERON 55.342 VEHÍCULOS NUEVOS EN ECUADOR

VENTAS HISTÓRICAS DE VEHÍCULOS (ENE - JUN)



FUENTE: SRI ELABORACIÓN: Aeade

NOTA: Incluye todos los segmentos (automóvil, camioneta, SUV, VAN, bus y camión).

TOP 20 – MARCAS DE VEHÍCULOS MÁS VENDIDAS

Marca	Jun 24	Jun 25	Ene-Jun 24	Ene-Jun 25
KIA	1300	1711	8839	9118
CHEVROLET	1594	1149	10630	8042
HYUNDAI	402	582	2886	3361
TOYOTA	422	609	3495	2831
GWM	255	484	1574	2818
CHERY	365	437	2655	2524
SUZUKI	307	455	2237	2259
RENAULT	325	359	1943	2054
JAC	222	345	1552	1611
DONGFENG	213	296	1104	1425
SINOTRUK	149	191	948	1366
HINO	232	225	1248	1347
DFSK	174	247	1351	1287
MAZDA	178	177	1329	1259
VOLKSWAGEN	233	207	1599	1159
BYD	72	280	349	1040
SHINERAY	183	141	1389	846
FOTON	99	206	672	844
NISSAN	233	160	1508	769
JETOUR	126	175	1039	755
OTRAS MARCAS	1461	1583	8857	8627
	8545	10019	57204	55342

NOTA: Incluye todos los segmentos (automóvil, camioneta, SUV, VAN, bus y camión).

MODELOS MÁS VENDIDOS POR SEGMENTO (ENE-JUN 2025)

SUV

Modelo	Marca	Unidades
GROOVE	CHEVROLET	1941
SONET	KIA	1811
SPORTAGE	KIA	1251
TUCSON	HYUNDAI	1063
SELTOS	KIA	992
OTROS		20112
		27170

CAMIONETA

Modelo	Marca	Unidades
D-MAX	CHEVROLET	2888
POER	GWM	1625
WINGLE	GWM	779
HILUX	TOYOTA	644
SERIE HFC 1037	JAC	605
OTROS		3551
		10092

AUTOMÓVIL

Modelo	Marca	Unidades
SOLUTO	KIA	4238
GRAND I10	HYUNDAI	801
SWIFT	SUZUKI	594
ARRIZO	CHERY	563
ONIX	CHEVROLET	394
OTROS		2910
		9500

CAMIÓN

Modelo	Marca	Unidades
SERIE HOWO	SINOTRUK	460
SERIE NLR	CHEVROLET	338
SERIE C7H	SINOTRUK	261
SERIE EQ	DONGFENG	241
NUEVO DUTRO CITY 514	HINO	231
OTROS		4121
		5652

VAN

Modelo	Marca	Unidades
X30	SHINERAY	293
N400	CHEVROLET	274
SERIE Q22L	KARRY	203
KYC V3	KYC	202
KYC V7	KYC	151
OTROS		1285
		2408

BUS

Modelo	Marca	Unidades
SERIE AK8	HINO	257
SERIE ZK6	YUTONG	60
SERIE FC9 BUS	HINO	57
SERIE HD 78 BUS	HYUNDAI	48
SERIE RM1	HINO	30
OTROS		68
		520



VENTAS DE VEHÍCULOS LIVIANOS

LAS VENTAS DE VEHÍCULOS LIVIANOS SE INCREMENTARON UN 16,5% EN JUNIO PASADO

Ventas

(Ene - Jun) 2025 46.762

(Ene - Jun) 2024 49.885

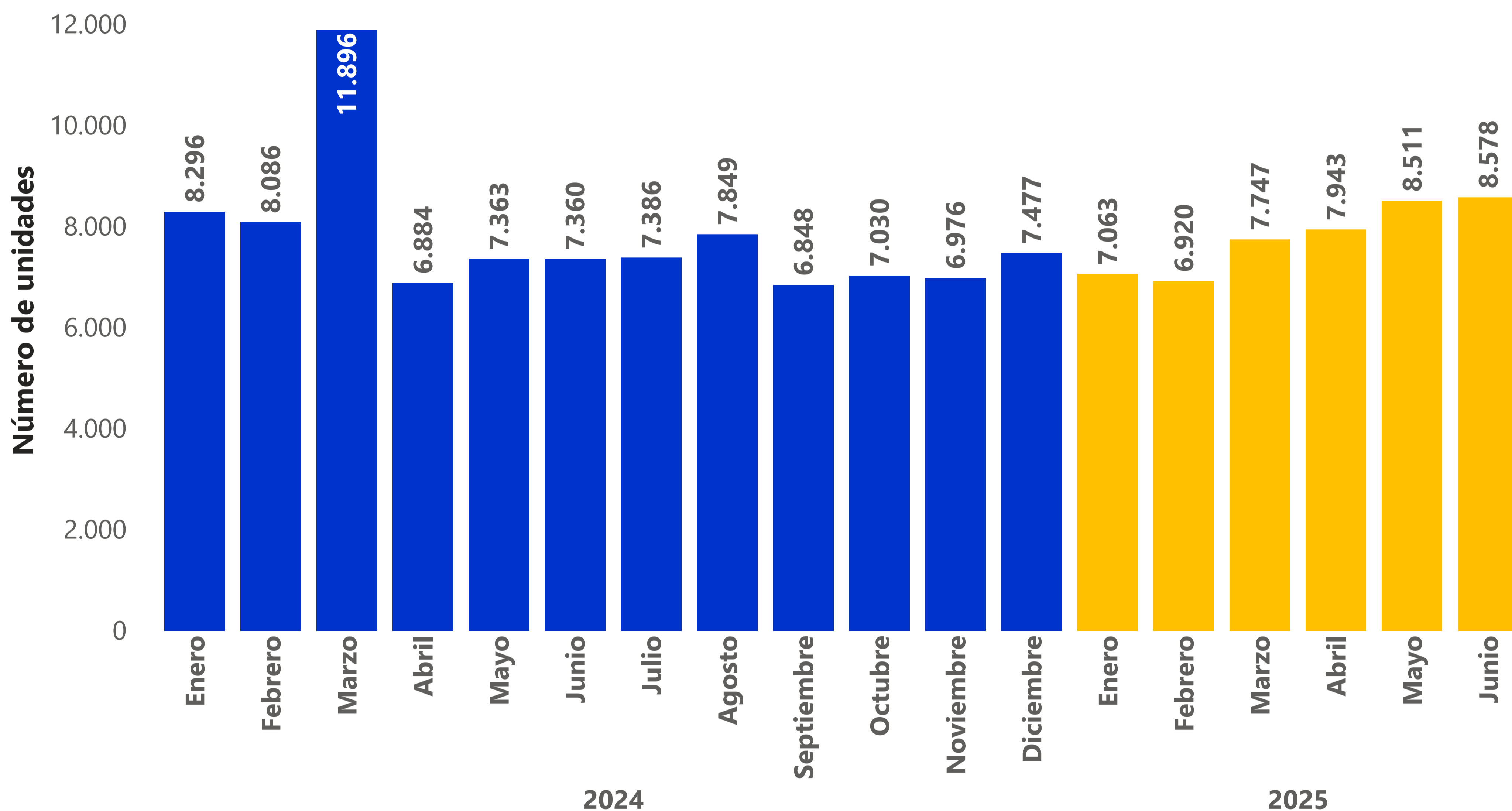
Variación

Acu 25/24 -6.3% ↓

Jun 25/24 16.5% ↑

Jun 25/May 25 0.8% ↑

VENTAS MENSUALES DE VEHÍCULOS LIVIANOS



LOS SUV SE CONSOLIDAN COMO LOS PREFERIDOS, SE VENDIERON 5.108 EN JUNIO

Segmento	Jun 24	Jun 25	Ene-Jun 24	Ene-Jun 25	Var Ene-Jun 25/24	Var Jun 25/24
SUV	3.958	5.108	27.373	27.170	-0.7% ↓	29.1% ↑
CAMIONETA	1.756	1.778	10.790	10.092	-6.5% ↓	1.3% ↑
AUTOMOVIL	1.646	1.692	11.722	9.500	-19% ↓	2.8% ↑
Total	7.360	8.578	49.885	46.762	-6.3% ↓	16.5% ↑

FUENTE: SRI ELABORACIÓN: Aeade

NOTA: Vehículos livianos (automóvil, camioneta y SUV)

VENTAS DE AUTOMÓVILES Y SUV POR MARCAS - TOP 20

Marca	Jun 24	Jun 25	Ene-Jun 24	Ene-Jun 25
KIA	1290	1711	8797	9096
CHEVROLET	677	536	4806	3615
HYUNDAI	364	539	2702	3159
CHERY	365	437	2655	2524
SUZUKI	307	455	2237	2259
TOYOTA	301	426	2716	2172
RENAULT	318	359	1936	2054
MAZDA	175	164	1258	1155
DFSK	142	192	1015	994
VOLKSWAGEN	233	175	1599	974
BYD	69	263	345	973
JETOUR	126	175	1039	755
DONGFENG	84	146	428	680
NISSAN	190	141	1332	659
SHINERAY	140	88	1051	553
MG	44	94	305	447
GWM	36	85	264	414
CHANGAN	157	76	595	392
FORD	44	89	345	380
GEELY	34	58	185	345
OTRAS MARCAS	508	591	3485	3070
	5604	6800	39095	36670

VENTAS DE CAMIONETAS (PICK UP) POR MARCAS – TOP 20

Marca	Jun 24	Jun 25	Ene-Jun 24	Ene-Jun 25
CHEVROLET	821	438	5065	3250
GWM	219	399	1310	2404
TOYOTA	121	183	779	659
JAC	99	137	639	605
MITSUBISHI	14	47	184	401
FOTON	47	80	199	358
DONGFENG	55	87	326	354
FORD	80	80	640	339
KYC	21	59	147	264
JMC	105	41	403	240
RAM	47	50	288	206
ZXAUTO	26	34	234	196
VOLKSWAGEN		32		185
NISSAN	43	19	176	110
MAZDA	3	13	71	104
MAXUS	10	13	75	95
CHANGAN	31	11	127	66
BYD		10		57
KARRY	5	4	25	43
DFSK	5	7	53	39
OTRAS MARCAS	4	34	49	117
	1756	1778	10790	10092



VENTAS DE VEHÍCULOS COMERCIALES

EN EL PRIMER SEMESTRE DE ESTE AÑO SE COMERCIALIZARON 8.580 VEHÍCULOS COMERCIALES

Ventas

(Ene - Jun) 2025 8.580

(Ene - Jun) 2024 7.319

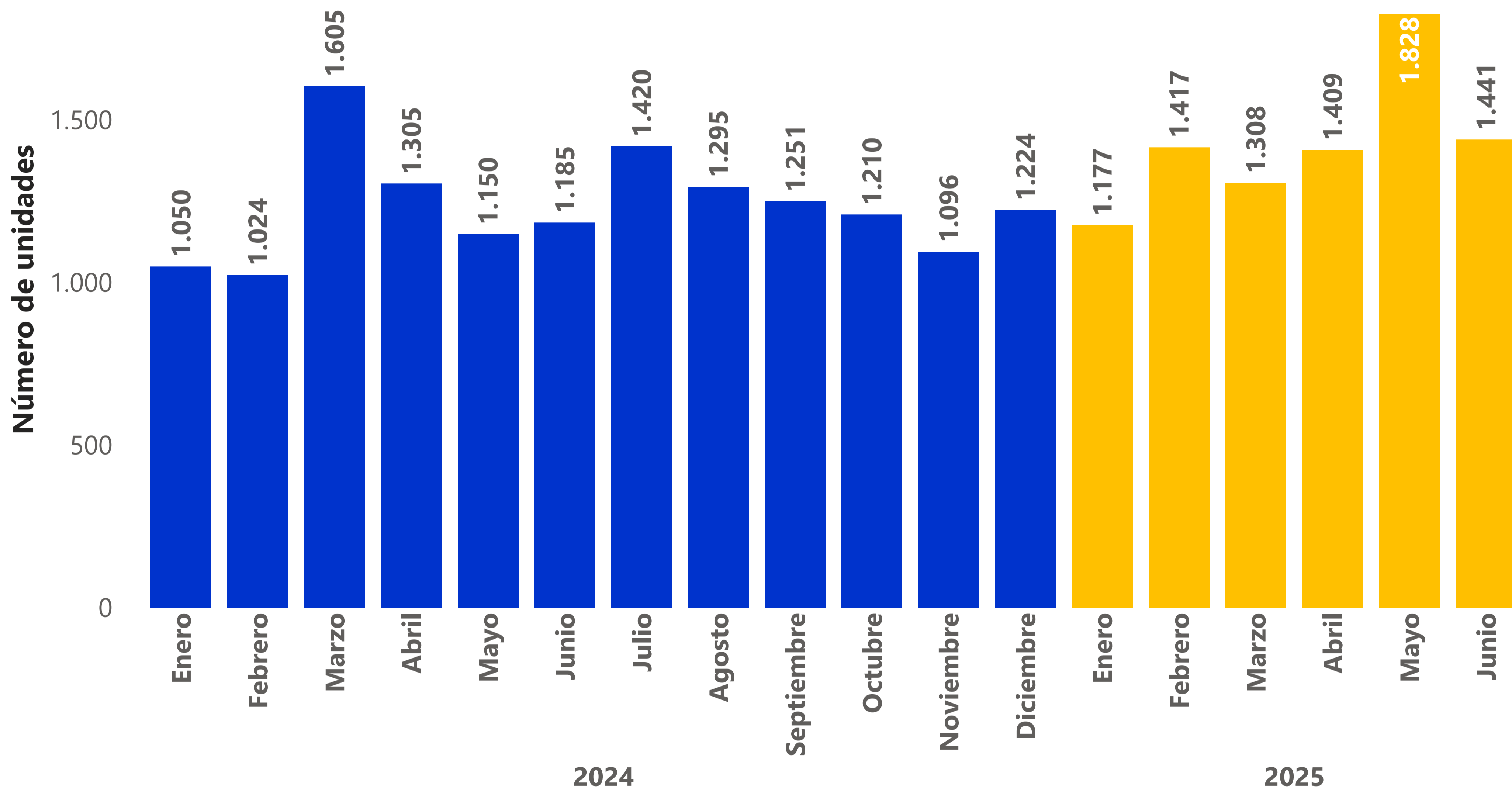
Variación

Acu 25/24 17.2% ↑

Jun 25/24 21.6% ↑

Jun 25/May 25 -21.2% ↓

VENTAS MENSUALES DE VEHÍCULOS COMERCIALES



ENTRE ENERO Y JUNIO SE VENDIERON 5.652 CAMIONES EN ECUADOR

Segmento	Jun 24	Jun 25	Ene-Jun 24	Ene-Jun 25	Var Ene-Jun 25/24	Var Jun 25/24
CAMION	777	899	4.603	5.652	22.8% ↑	15.7% ↑
VAN	327	464	2.328	2.408	3.4% ↑	41.9% ↑
BUS	81	78	388	520	34% ↑	-3.7% ↓
Total	1.185	1.441	7.319	8.580	17.2% ↑	21.6% ↑

FUENTE: SRI ELABORACIÓN: Aeade

NOTA: Vehículos comerciales (Van, Bus, Camión)

VENTAS DE BUS Y VAN POR MARCAS – TOP 20

Marca	Jun 24	Jun 25	Ene-Jun 24	Ene-Jun 25
KYC	43	79	432	353
HINO	72	53	312	344
SHINERAY	43	53	338	293
CHEVROLET		49	1	274
DFSK	27	48	283	254
FOTON	11	55	229	208
KARRY	29	27	222	203
CITROEN	8	30	37	189
HYUNDAI	13	34	95	143
KING LONG	10	19	56	124
PEUGEOT	16	27	31	110
JMC	40	20	113	90
JAC	10	17	58	80
YUTONG			3	60
MERCEDES BENZ	1	8	25	36
GOLDEN DRAGON	12		68	32
SCANIA	3	12	18	32
DONGFENG	11		68	20
CAMIONES Y BUSES VOLKSWAGEN		1	5	18
RAM	5		75	12
OTRAS MARCAS	54	10	247	53
	408	542	2716	2928

VENTAS DE CAMIONES POR MARCAS – TOP 20

Marca	Jun 24	Jun 25	Ene-Jun 24	Ene-Jun 25
SINOTRUK	131	162	798	1209
HINO	160	172	936	1003
CHEVROLET	96	126	758	903
JAC	71	165	498	743
DONGFENG	63	63	282	371
FOTON	41	71	244	278
JMC	36		221	206
FAW TRUCKS	29	19	158	146
FUSO	28	13	114	130
SHACMAN	12	31	64	122
SDAC WEICHAJ	4	9	24	70
MERCEDES BENZ	11	8	59	68
HYUNDAI	25	9	89	58
UD TRUCKS	12	5	41	44
KYC	4	13	40	41
DAF	1	3	21	34
KENWORTH	6	7	21	32
MAXUS	5	5	14	28
INTERNATIONAL			36	27
QINGLING	3	8	26	25
OTRAS MARCAS	39	10	159	114
	777	899	4603	5652

LAS VENTAS REPUNTARON EN NUEVE PROVINCIAS DEL ECUADOR

Provincia	Ene-Jun 24	Ene-Jun 25	Var Ene-Jun 25/24
PICHINCHA	23.843	22.917	-3.9% ↓
GUAYAS	16.790	15.931	-5.1% ↓
AZUAY	4.932	4.952	0.4% ↑
TUNGURAHUA	3.304	3.343	1.2% ↑
MANABÍ	2.200	2.191	-0.4% ↓
IMBABURA	1.290	1.452	12.6% ↑
CHIMBORAZO	1.419	1.203	-15.2% ↓
LOJA	752	746	-0.8% ↓
EL ORO	550	610	10.9% ↑
COTOPAXI	501	531	6% ↑
SANTO DOMINGO	90	270	200% ↑
LOS RÍOS	323	263	-18.6% ↓
CAÑAR	286	205	-28.3% ↓
ORELLANA	123	135	9.8% ↑
ZAMORA CHINCHIPE	205	104	-49.3% ↓
SANTA ELENA	107	101	-5.6% ↓
PASTAZA	48	87	81.3% ↑
ESMERALDAS	63	76	20.6% ↑
CARCHI	87	66	-24.1% ↓
SUCUMBÍOS	66	62	-6.1% ↓
MORONA SANTIAGO	81	37	-54.3% ↓
BOLÍVAR	68	33	-51.5% ↓
NAPO	50	23	-54% ↓
GALÁPAGOS	26	4	-84.6% ↓
Total	57.204	55.342	-3.3% ↓



VENTAS DE VEHÍCULOS ELECTRIFICADOS

1.545 VEHÍCULOS ELÉCTRICOS SE COMERCIALIZARON EN ECUADOR ENTRE ENERO Y JUNIO DE 2025

Ventas

(Ene - Jun) 2025 1.545

(Ene - Jun) 2024 614

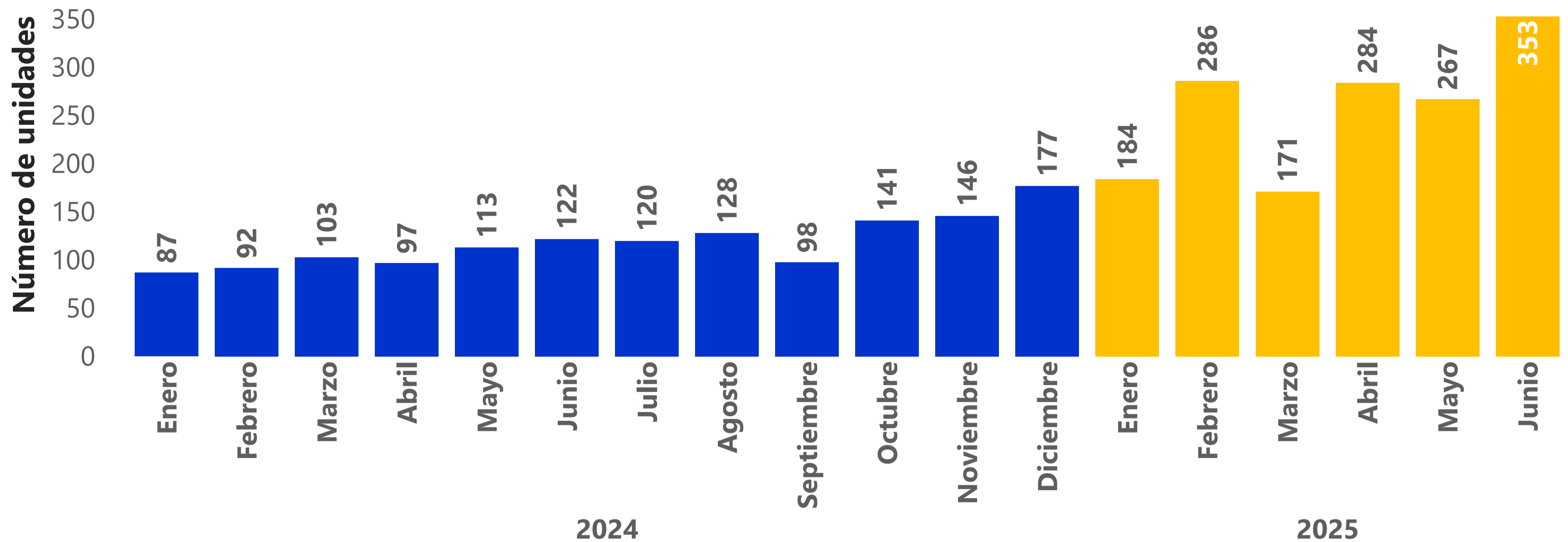
Variación

Acu 25/24 151.6% ↑

Jun 25/24 189.3% ↑

Jun 25/May 25 32.2% ↑

VENTAS MENSUALES VEHÍCULOS ELÉCTRICOS BEV



TOP 20 - MODELOS ELÉCTRICOS MÁS VENDIDOS ENERO - JUNIO 2025

Modelo	Marca	Unidades
YUAN PRO	BYD	473
SEAGULL	BYD	235
KIA EV5	KIA	110
YUAN PLUS	BYD	106
SERIE ZK6	YUTONG	60
BOLT	CHEVROLET	43
BLAZER EV	CHEVROLET	35
EQ7	CHERY	34
BYD TANG	BYD	25
G03	SHINERAY	25
NIRO EV	KIA	20
NETA V	NETA	20
AUDI Q8 e-tron	AUDI	17
EQUINOX EV	CHEVROLET	16
LINK & CO 02	LYNK AND CO	14
AUDI Q6 e-tron	AUDI	13
GLORY	DFSK	13
SERIE T03	LEAPMOTOR	13
SERIE FSC	URVANE MOVILITY	13
E JS1	JAC	12
MARVEL	MG	12
OTRAS MARCAS		236
		1.545

LAS VENTAS DE VEHÍCULOS HÍBRIDOS CRECIÓ UN 19,1% EN EL PRIMER SEMESTRE DE 2025

Ventas

(Ene - Jun) 2025 7.981

(Ene - Jun) 2024 6.701

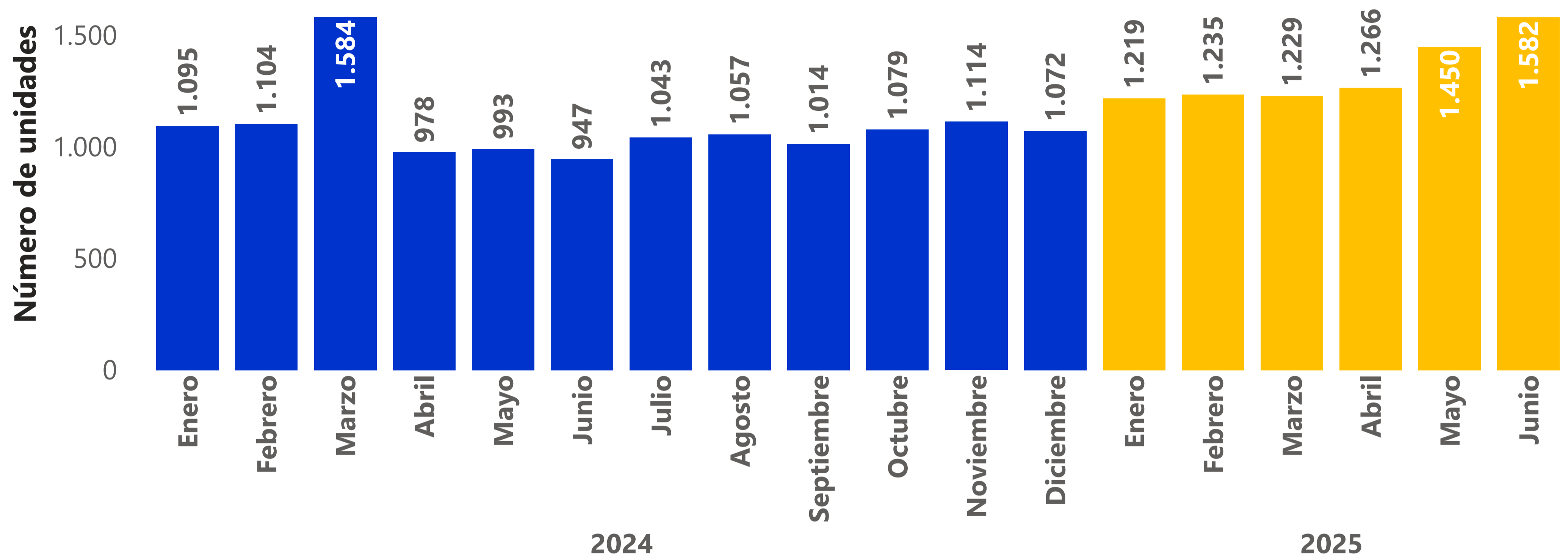
Variación

Acu 25/24 19.1% ↑

Jun 25/24 67.1% ↑

Jun 25/May 25 9.1% ↑

VENTAS MENSUALES VEHÍCULOS HÍBRIDOS



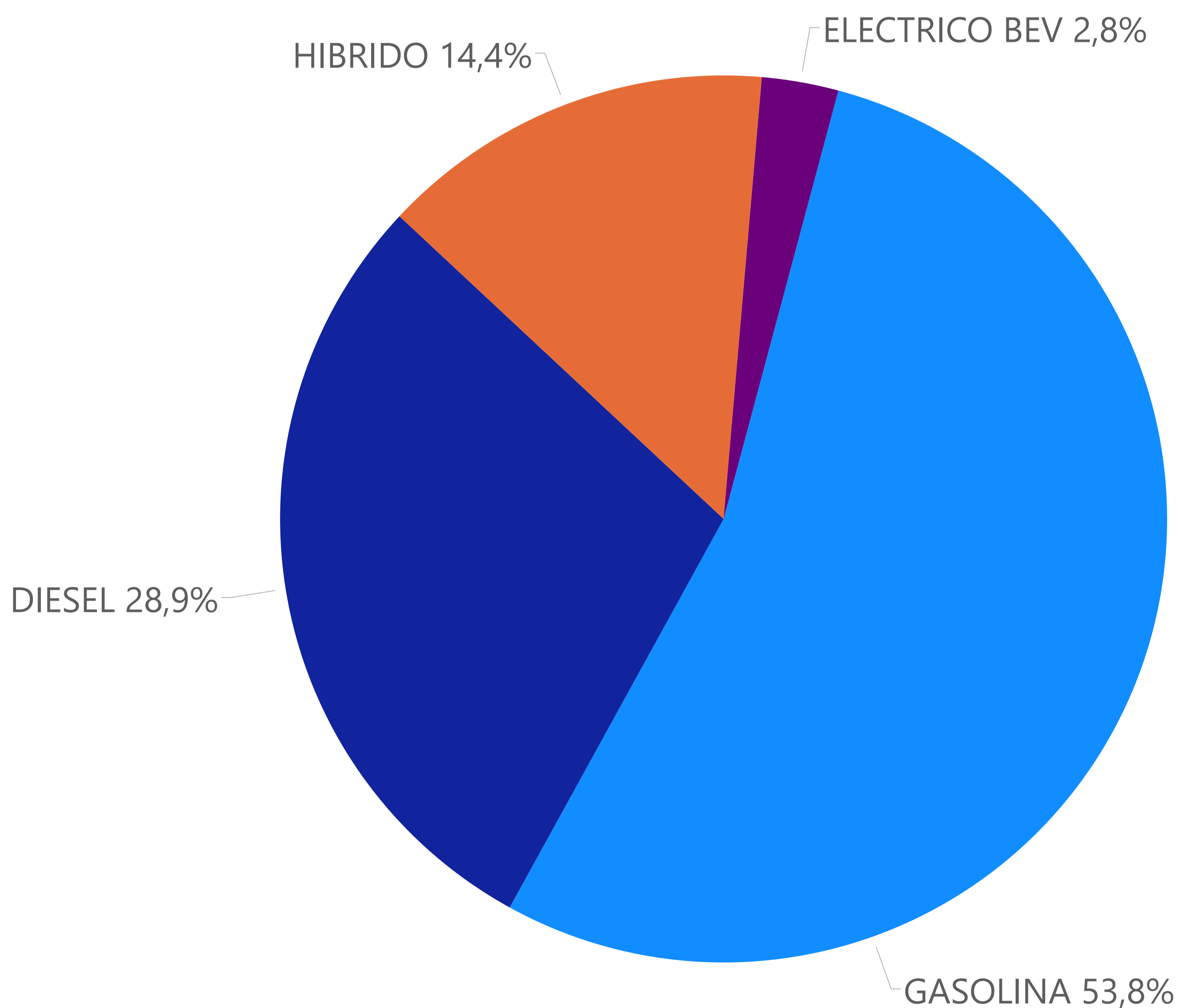
TOP 20 - MODELOS HÍBRIDOS MÁS VENDIDOS ENERO - JUNIO 2025

Modelo	Marca	Unidades
FRONX	SUZUKI	986
COROLLA CROSS	TOYOTA	595
SWIFT	SUZUKI	594
TIGGO 7	CHERY	513
TIGGO 4	CHERY	507
GRAND VITARA	SUZUKI	336
HUGE	DONGFENG	330
AZKARRA	GEELY	304
X TRAIL	NISSAN	286
SERIE E5	DFSK	246
MAGE T	DONGFENG	222
HAVAL H6	GWM	179
CITRÖEN C3	CITROEN	172
MAZDA CX-30	MAZDA	169
XL7	SUZUKI	152
KONA	HYUNDAI	140
FORD F-150	FORD	135
RAV4	TOYOTA	132
TUCSON	HYUNDAI	116
HAVAL ALL NEW H2	GWM	115
OTRAS MARCAS		1.752
		7.981

VENTAS DE VEHÍCULOS POR TIPO DE ENERGÍA

Energía	Jun 24	Jun 25	Ene-Jun 24	Ene-Jun 25
GASOLINA	4.749	5.437	34.183	29.798
DIESEL	2.727	2.647	15.706	16.018
HIBRIDO	947	1.582	6.701	7.981
ELECTRICO BEV	122	353	614	1.545
Total	8.545	10.019	57.204	55.342

PARTICIPACIÓN POR TIPO DE ENERGÍA 2025 (ENERO - JUNIO)





VENTAS DE MOTOS

129.315 MOTOS SE COMERCIALIZARON EN ECUADOR ENTRE ENERO Y JUNIO

Ventas

(Ene - Jun) 2025 129.315

(Ene - Jun) 2024 106.831

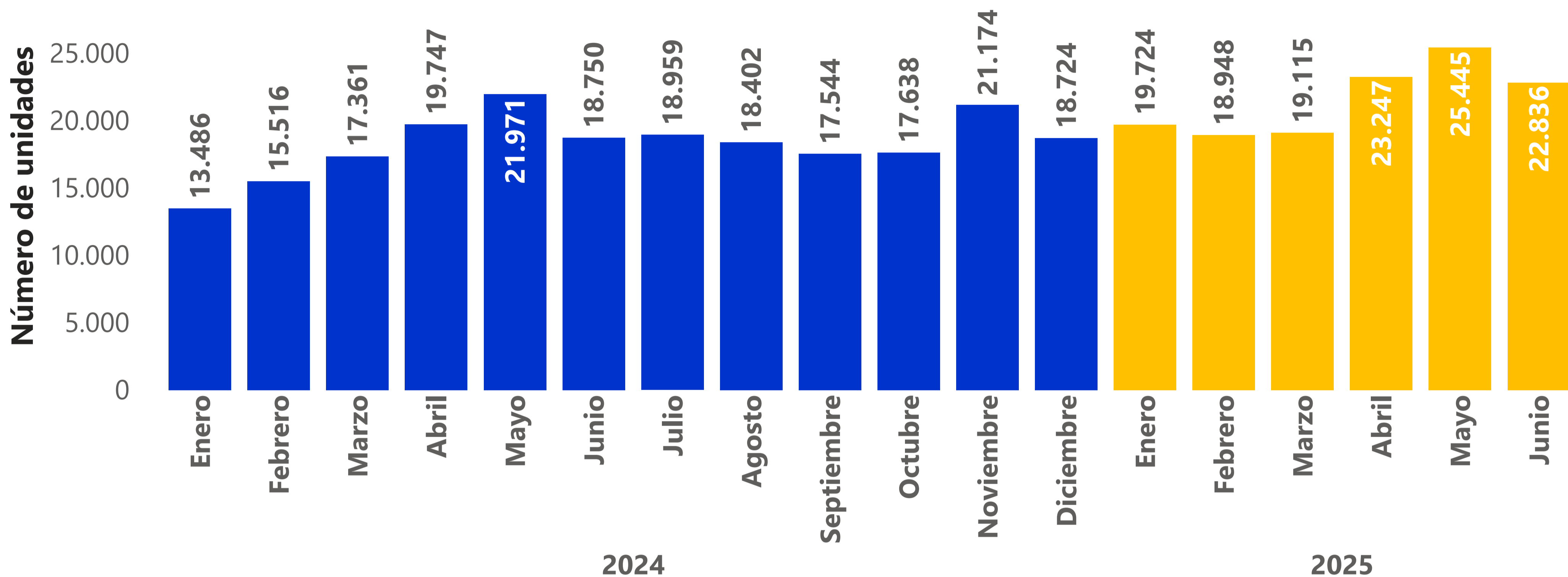
Variación

Acu 25/24 21% ↑

Jun 25/24 21.8% ↑

Jun 25/May 25 -10.3% ↓

VENTAS MENSUALES DE MOTOS



TOP 20 - MARCAS MÁS VENDIDAS DE MOTOCICLETAS ENERO - JUNIO 2025

Marca	Unidades
SHINERAY	28.565
DAYTONA	14.453
TUKO	8.623
IGM	6.738
RANGER	6.510
LONCIN	6.108
MOTOR UNO	5.801
SUZUKI	5.412
BAJAJ	5.283
THUNDER	5.139
HONDA	5.093
TUNDRA	5.043
YAMAHA	5.007
DUKARE	3.485
AKT	2.398
FACTORY BIKE	2.091
Z1	1.860
ZONSEN	1.628
SUKIDA	1.590
TVS	1.450
OTRAS MARCAS	7.038



Asociación de Empresas
Automotrices del Ecuador



Publicado el 8 de Julio de 2025

www.aeade.net



Asociación de Empresas Automotrices del Ecuador