

BOLETÍN DE VENTAS DE VEHÍCULOS

RESUMEN PARA MEDIOS DE COMUNICACIÓN

JULIO 2025



Publicado el 6 de Agosto de 2025



El 2025 tuvo el mejor julio de los últimos seis años en Ecuador: se vendieron 11.607 vehículos nuevos

En julio de 2025 se vendieron 11.607 vehículos nuevos, según el reporte de la Asociación de Empresas Automotrices del Ecuador (Aeade). Esta cifra muestra **el mejor desempeño registrado en los meses de julio de los últimos seis años**.

Este resultado representa un crecimiento del 32 % frente al mismo mes de 2024, cuando se vendieron 8.806 unidades, lo cual consolida la recuperación que el sector experimenta desde abril de este año.

Las ventas acumuladas también muestran un comportamiento positivo. Entre **enero y julio de 2025 se comercializaron 66.949 vehículos nuevos**, lo que significa 1,4 % más que en el mismo periodo de 2024 (66.010 unidades).

El crecimiento ha sido impulsado principalmente por los vehículos comerciales, cuyas ventas pasaron de 8.739 unidades entre enero y julio de 2024 a 10.522 en el mismo periodo de 2025, un incremento del 20,4 %. Especialmente, **las ventas de camiones alcanzaron 1.304 unidades en julio**, la cifra mensual más alta de la última década.

“El repunte de las ventas, sobre todo en camiones y buses, refleja la estabilidad política y económica que atraviesa el país, lo que genera confianza para hacer negocios”, destacó Genaro Baldeón, presidente ejecutivo de la Aeade.

El crecimiento también se ha concentrado en provincias con fuerte actividad agropecuaria y exportadora, lo que dinamiza el aparato productivo nacional, acotó Baldeón. Azuay, Tungurahua, Imbabura, Loja y Cotopaxi lideran el repunte, junto con El Oro, Santo Domingo, Orellana y Pastaza, que registraron incrementos significativos.

EN ECUADOR, LAS VENTAS DE VEHÍCULOS NUEVOS CRECIÓ EL 32 % EN JULIO PASADO

Ventas

(Ene - Jul) 2025 66.949

(Ene - Jul) 2024 66.010

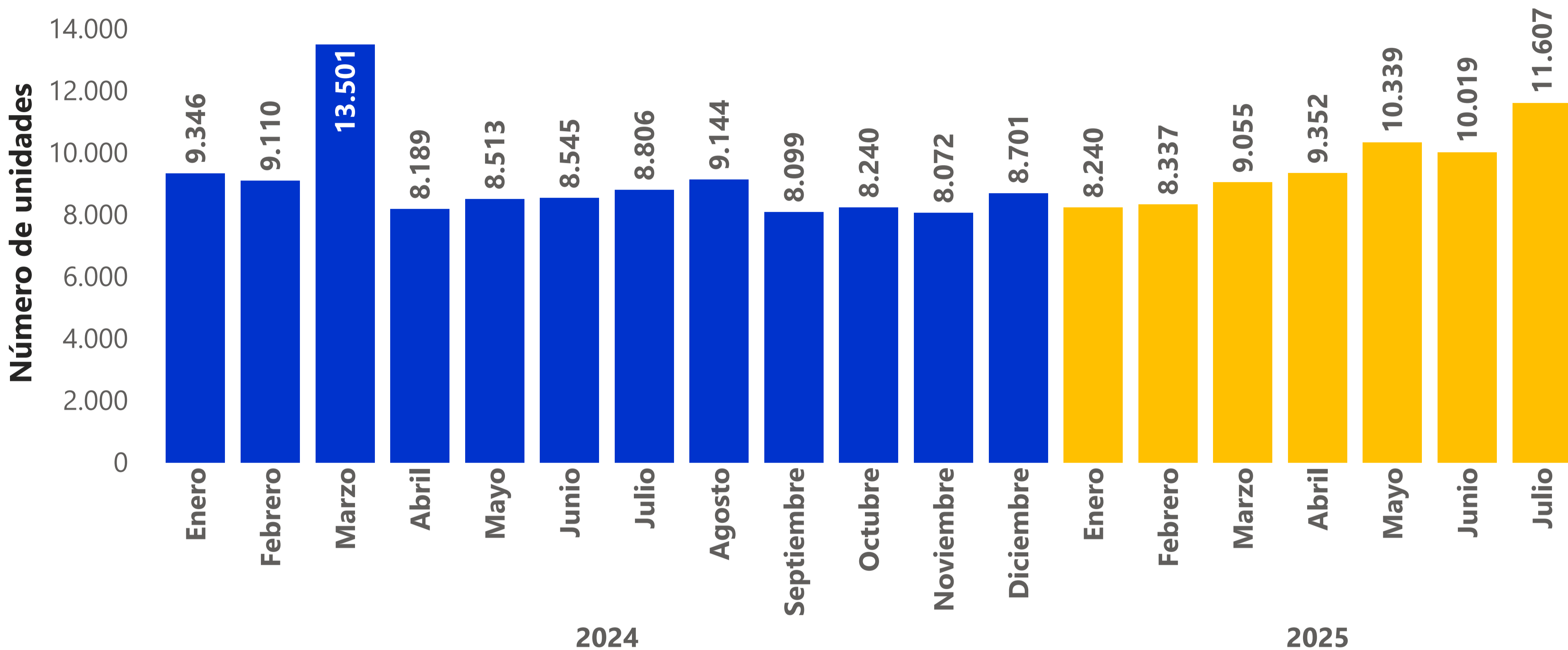
Variación

Acu 25/24 1.4% ↑

Jul 25/24 31.8% ↑

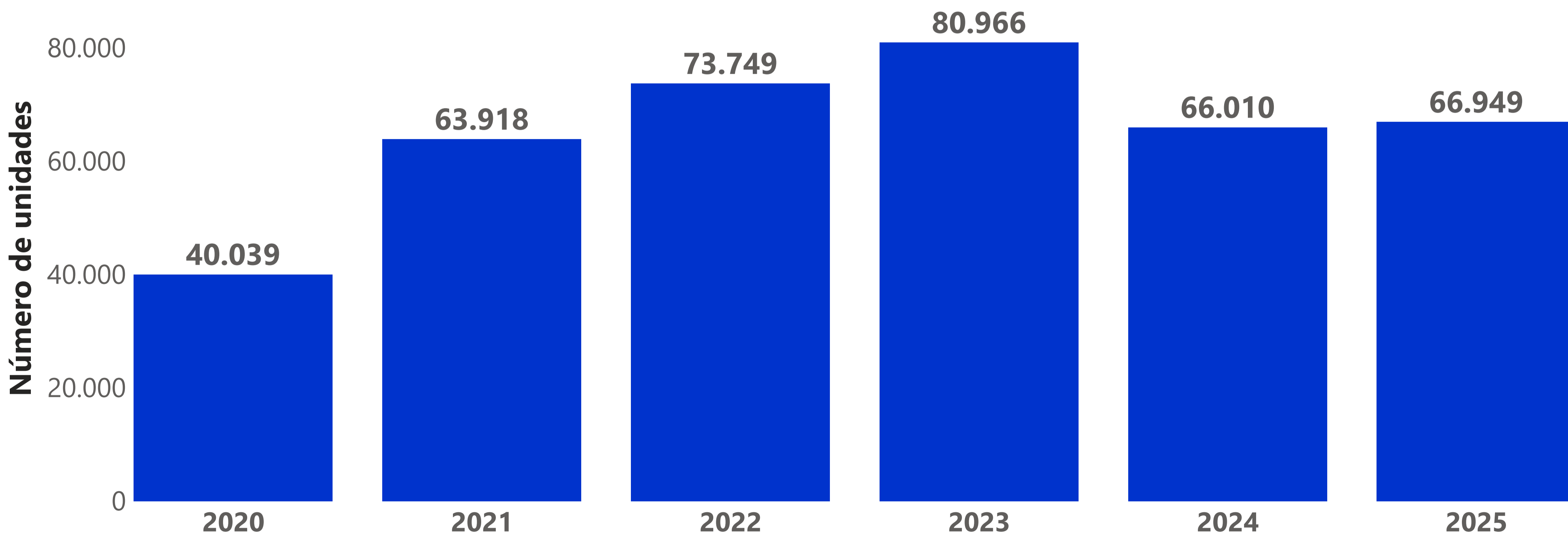
Jul 25/Jun 25 15.8% ↑

VENTAS MENSUALES DE VEHÍCULOS



ENTRE ENERO Y JULIO DE 2025 SE VENDIERON 66.949 VEHÍCULOS NUEVOS, EN ECUADOR

VENTAS HISTÓRICAS DE VEHÍCULOS (ENE - JUL)



FUENTE: SRI ELABORACIÓN: Aeade

NOTA: Incluye todos los segmentos (automóvil, camioneta, SUV, VAN, bus y camión).

TOP 20 – MARCAS DE VEHÍCULOS MÁS VENDIDAS

Marca	Jul 24	Jul 25	Ene-Jul 24	Ene-Jul 25
KIA	1278	1775	10117	10893
CHEVROLET	1582	1320	12212	9362
HYUNDAI	428	717	3314	4078
TOYOTA	670	637	4165	3468
GWM	300	609	1874	3427
CHERY	288	522	2943	3046
SUZUKI	308	424	2545	2683
RENAULT	310	481	2253	2535
JAC	237	362	1789	1973
SINOTRUK	147	363	1095	1729
DONGFENG	159	298	1263	1723
HINO	203	227	1451	1574
DFSK	222	282	1573	1569
MAZDA	161	240	1490	1499
VOLKSWAGEN	174	267	1773	1426
BYD	59	251	408	1291
FOTON	91	227	763	1071
SHINERAY	172	176	1561	1022
JETOUR	151	238	1190	993
NISSAN	182	152	1690	921
OTRAS MARCAS	1684	2039	10541	10666
8806	11607	66010	66949	

NOTA: Incluye todos los segmentos (automóvil, camioneta, SUV, VAN, bus y camión).

MODELOS MÁS VENDIDOS POR SEGMENTO (ENE-JUL 2025)

SUV

Modelo	Marca	Unidades
GROOVE	CHEVROLET	2348
SONET	KIA	2137
SPORTAGE	KIA	1501
TUCSON	HYUNDAI	1339
SELTOS	KIA	1220
OTROS		24452
32997		

CAMIONETA

Modelo	Marca	Unidades
D-MAX	CHEVROLET	3377
POER	GWM	1966
WINGLE	GWM	925
HILUX	TOYOTA	832
SERIE HFC 1037	JAC	743
OTROS		4348
12191		

AUTOMÓVIL

Modelo	Marca	Unidades
SOLUTO	KIA	5055
GRAND I10	HYUNDAI	934
SWIFT	SUZUKI	718
ARRIZO	CHERY	707
ONIX	CHEVROLET	427
OTROS		3398
11239		

CAMIÓN

Modelo	Marca	Unidades
SERIE HOWO	SINOTRUK	600
SERIE NLR	CHEVROLET	390
NUEVO DUTRO CITY 514	HINO	299
SERIE C7H	SINOTRUK	288
SERIE EQ	DONGFENG	272
OTROS		5107
6956		

VAN

Modelo	Marca	Unidades
X30	SHINERAY	375
N400	CHEVROLET	334
SERIE Q22L	KARRY	247
KYC V3	KYC	237
KYC V7	KYC	184
OTROS		1595
2972		

BUS

Modelo	Marca	Unidades
SERIE AK8	HINO	305
SERIE FC9 BUS	HINO	61
SERIE ZK6	YUTONG	60
SERIE HD 78 BUS	HYUNDAI	53
SERIE RM1	HINO	38
OTROS		77
594		



VENTAS DE VEHÍCULOS LIVIANOS

EN ECUADOR SE COMERCIALIZARON 9.665 VEHÍCULOS LIVIANOS EN JULIO PASADO

Ventas

(Ene - Jul) 2025 56.427

(Ene - Jul) 2024 57.271

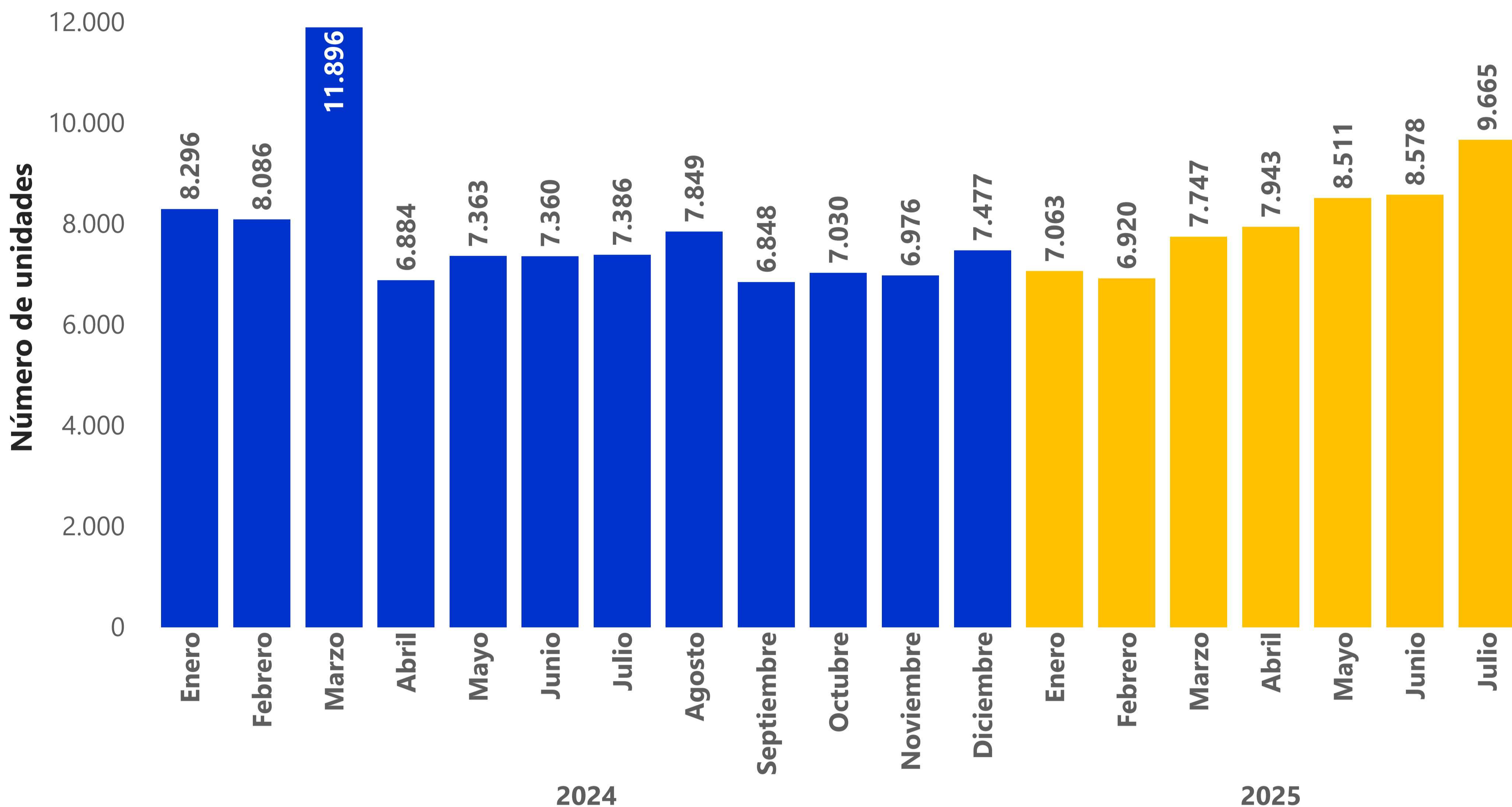
Variación

Acu 25/24 -1.5% ↓

Jul 25/24 30.9% ↑

Jul 25/Jun 25 12.7% ↑

VENTAS MENSUALES DE VEHÍCULOS LIVIANOS



LAS VENTAS DE VEHÍCULOS LIVIANOS CRECIÓ EN 31 %, EN JULIO DE 2025

Segmento	Jul 24	Jul 25	Ene-Jul 24	Ene-Jul 25	Var Ene-Jul 25/24	Var Jul 25/24
SUV	4.156	5.827	31.529	32.997	4.7% ↑	40.2% ↑
CAMIONETA	1.562	2.099	12.352	12.191	-1.3% ↓	34.4% ↑
AUTOMOVIL	1.668	1.739	13.390	11.239	-16.1% ↓	4.3% ↑
Total	7.386	9.665	57.271	56.427	-1.5% ↓	30.9% ↑

FUENTE: SRI ELABORACIÓN: Aeade

NOTA: Vehículos livianos (automóvil, camioneta y SUV)

VENTAS DE AUTOMÓVILES Y SUV POR MARCAS - TOP 20

Marca	Jul 24	Jul 25	Ene-Jul 24	Ene-Jul 25
KIA	1274	1754	10071	10850
CHEVROLET	751	576	5557	4191
HYUNDAI	399	668	3101	3827
CHERY	288	522	2943	3046
SUZUKI	308	424	2545	2683
TOYOTA	558	447	3274	2619
RENAULT	310	474	2246	2528
MAZDA	150	220	1408	1375
DFSK	171	227	1186	1221
BYD	58	228	403	1201
VOLKSWAGEN	169	208	1768	1182
JETOUR	151	238	1190	993
DONGFENG	74	174	502	854
NISSAN	151	136	1483	795
SHINERAY	130	94	1181	647
MG	43	127	348	574
CHANGAN	120	168	715	560
GWM	53	122	317	536
FORD	68	65	413	445
GEELY	22	68	207	413
OTRAS MARCAS	576	626	4061	3696
	5824	7566	44919	44236

VENTAS DE CAMIONETAS (PICK UP) POR MARCAS – TOP 20

Marca	Jul 24	Jul 25	Ene-Jul 24	Ene-Jul 25
CHEVROLET	701	532	5766	3782
GWM	247	487	1557	2891
TOYOTA	112	190	891	849
JAC	67	138	706	743
FOTON	41	84	240	442
DONGFENG	34	71	360	425
MITSUBISHI	24	18	208	419
FORD	107	79	747	418
KYC	12	83	159	347
JMC	37	49	440	289
RAM	26	49	314	255
VOLKSWAGEN	5	59	5	244
ZXAUTO	47	38	281	234
NISSAN	31	16	207	126
MAZDA	11	20	82	124
MAXUS	8	9	83	104
CHANGAN	33	22	160	88
BYD		10		67
SINOTRUK		53		64
KARRY	10	18	35	61
OTRAS MARCAS	9	74	111	219
	1562	2099	12352	12191



VENTAS DE VEHÍCULOS COMERCIALES

LAS VENTAS DE VEHÍCULOS COMERCIALES EN ECUADOR CRECIERON UN 20 % ENTRE ENERO Y JULIO DE ESTE AÑO

Ventas

(Ene - Jul) 2025 10.522

(Ene - Jul) 2024 8.739

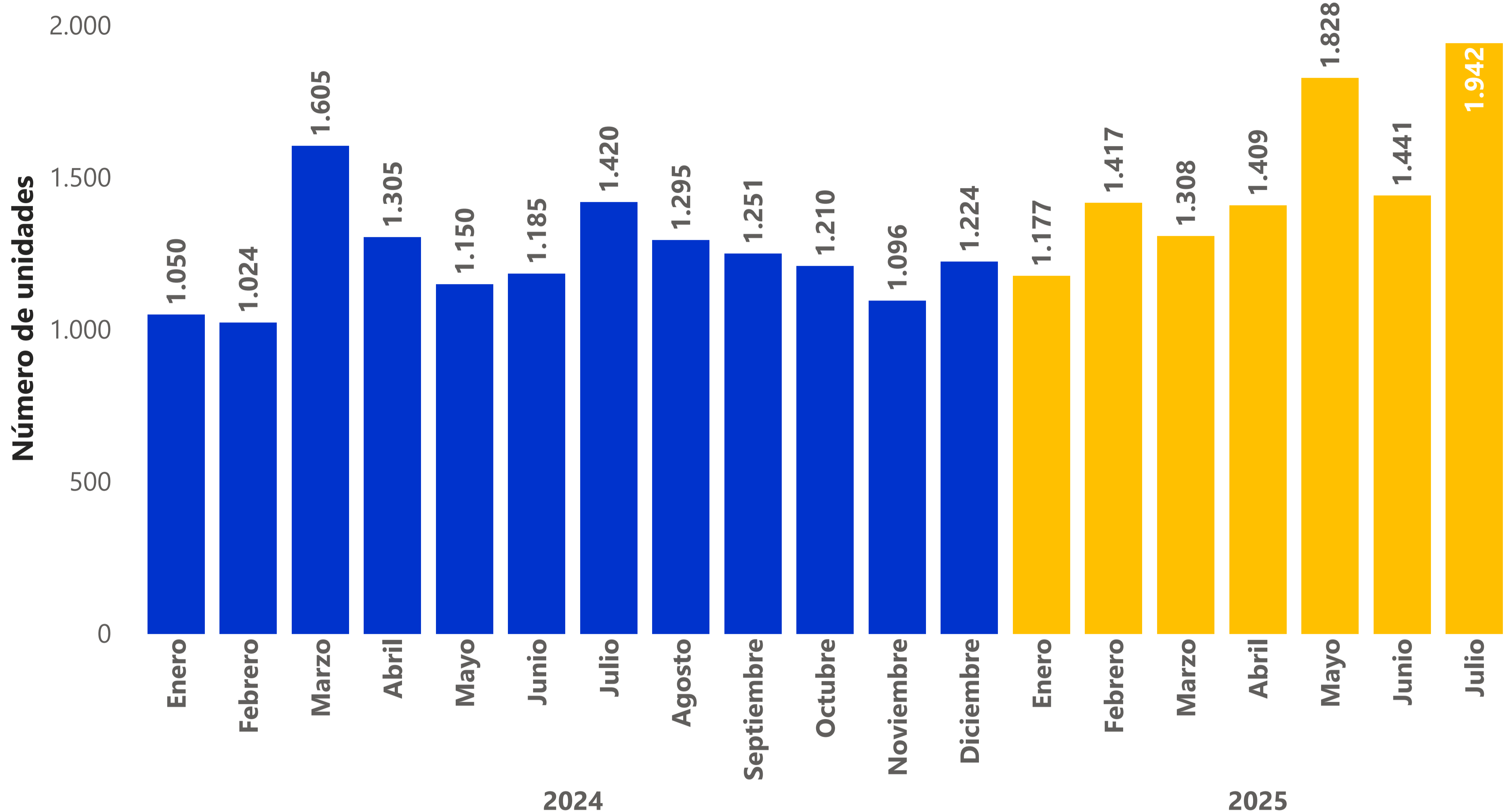
Variación

Acu 25/24 20.4% ↑

Jul 25/24 36.8% ↑

Jul 25/Jun 25 34.8% ↑

VENTAS MENSUALES DE VEHÍCULOS COMERCIALES



10.522 VEHÍCULOS COMERCIALES SE VENDIERON ENTRE ENERO Y JULIO DE ESTE AÑO

Segmento	Jul 24	Jul 25	Ene-Jul 24	Ene-Jul 25	Var Ene-Jul 25/24	Var Jul 25/24
CAMION	842	1.304	5.445	6.956	27.8% ↑	54.9% ↑
VAN	518	564	2.846	2.972	4.4% ↑	8.9% ↑
BUS	60	74	448	594	32.6% ↑	23.3% ↑
Total	1.420	1.942	8.739	10.522	20.4% ↑	36.8% ↑

FUENTE: SRI ELABORACIÓN: Aeade

NOTA: Vehículos comerciales (Van, Bus, Camión)

VENTAS DE BUS Y VAN POR MARCAS – TOP 20

Marca	Jul 24	Jul 25	Ene-Jul 24	Ene-Jul 25
KYC	75	68	507	421
HINO	58	60	370	404
SHINERAY	42	82	380	375
CHEVROLET		60	1	334
DFSK	47	47	330	301
FOTON	28	71	257	279
KARRY	31	44	253	247
CITROEN	65	57	102	246
HYUNDAI	15	29	110	172
KING LONG	6	17	62	141
PEUGEOT	34	31	65	141
JAC	13	25	71	105
JMC	19	10	132	100
YUTONG		3	3	63
MERCEDES BENZ	2	2	27	38
SCANIA		2	18	34
GOLDEN DRAGON	25	1	93	33
BYD	1	13	5	23
DONGFENG	11	1	79	21
CAMIONES Y BUSES VOLKSWAGEN			5	18
OTRAS MARCAS	106	15	424	70
	578	638	3294	3566

VENTAS DE CAMIONES POR MARCAS – TOP 20

Marca	Jul 24	Jul 25	Ene-Jul 24	Ene-Jul 25
SINOTRUK	133	275	931	1484
HINO	145	167	1081	1170
CHEVROLET	130	152	888	1055
JAC	106	139	604	882
DONGFENG	40	52	322	423
JMC	83	192	304	398
FOTON	22	72	266	350
FAW TRUCKS	41	61	199	207
FUSO	26	31	140	161
SHACMAN	28	22	92	144
SDAC WEICHAJ	10	17	34	87
HYUNDAI	14	20	103	78
MERCEDES BENZ	21	9	80	77
UD TRUCKS	3	15	44	59
KYC	4	8	44	49
DAF	3	8	24	42
KENWORTH	3	3	24	35
MAXUS	4	7	18	35
QINGLING	1	5	27	30
INTERNATIONAL	5	2	41	29
MAN	2	5	9	29
OTRAS MARCAS	18	42	170	132
	842	1304	5445	6956

LAS VENTAS DE VEHÍCULOS NUEVOS REGISTRAN CRECIMIENTOS EN 14 PROVINCIAS DEL PAÍS

Provincia	Ene-Jul 24	Ene-Jul 25	Var Ene-Jul 25/24
PICHINCHA	27.481	27.485	0.01% ↑
GUAYAS	19.473	19.395	-0.4% ↓
AZUAY	5.670	6.213	9.6% ↑
TUNGURAHUA	3.834	4.061	5.9% ↑
MANABÍ	2.585	2.639	2.1% ↑
IMBABURA	1.484	1.715	15.6% ↑
CHIMBORAZO	1.606	1.431	-10.9% ↓
LOJA	858	915	6.6% ↑
EL ORO	621	713	14.8% ↑
COTOPAXI	571	639	11.9% ↑
SANTO DOMINGO	96	320	233.3% ↑
LOS RÍOS	359	304	-15.3% ↓
CAÑAR	334	246	-26.3% ↓
ORELLANA	136	161	18.4% ↑
ZAMORA CHINCHIPE	231	134	-42% ↓
SANTA ELENA	116	123	6% ↑
PASTAZA	50	103	106% ↑
CARCHI	103	84	-18.4% ↓
ESMERALDAS	77	80	3.9% ↑
SUCUMBÍOS	70	70	0%
MORONA SANTIAGO	89	45	-49.4% ↓
BOLÍVAR	76	41	-46.1% ↓
NAPO	62	25	-59.7% ↓
GALÁPAGOS	28	7	-75% ↓
Total	66.010	66.949	1.4% ↑

A collage of three images related to electric vehicles. The top-left image shows a building with a sign that says 'e+' and a charging station. The top-right image shows a close-up of a car's interior, focusing on the steering wheel and dashboard. The bottom image shows a close-up of a blue charging cable plugged into a car's charging port.

VENTAS DE VEHÍCULOS ELECTRIFICADOS

EN LOS PRIMEROS SIETE MESES DE ESTE AÑO, SE COMERCIALIZARON 1.917 VEHÍCULOS ELÉCTRICOS

Ventas

(Ene - Jul) 2025 1.917

(Ene - Jul) 2024 734

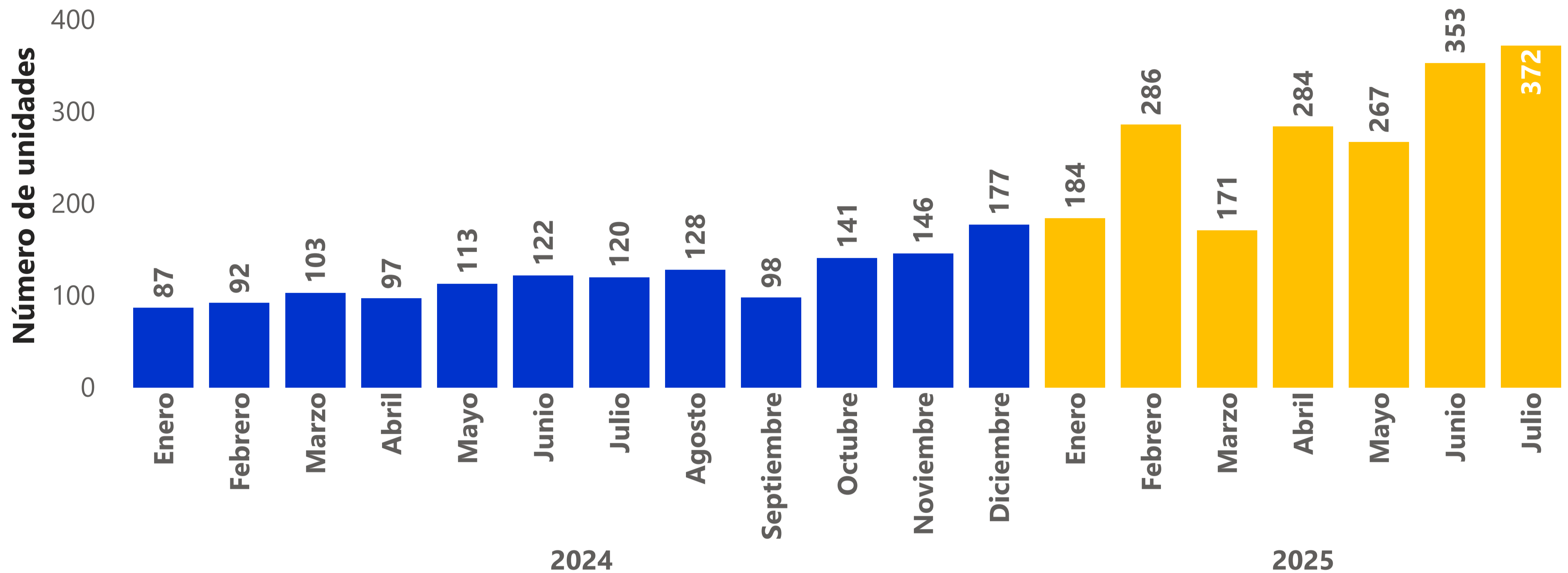
Variación

Acu 25/24 161.2% ↑

Jul 25/24 210% ↑

Jul 25/Jun 25 5.4% ↑

VENTAS MENSUALES VEHÍCULOS ELÉCTRICOS BEV



TOP 20 - MODELOS ELÉCTRICOS MÁS VENDIDOS ENERO - JULIO 2025

Modelo	Marca	Unidades
YUAN PRO	BYD	585
SEAGULL	BYD	284
KIA EV5	KIA	138
YUAN PLUS	BYD	128
SERIE ZK6	YUTONG	60
EQ7	CHERY	50
BLAZER EV	CHEVROLET	46
BOLT	CHEVROLET	43
BYD TANG	BYD	27
NETA V	NETA	26
DOLPHIN	BYD	25
G03	SHINERAY	25
NIRO EV	KIA	23
EQUINOX EV	CHEVROLET	22
SEALION	BYD	20
AUDI Q6 e-tron	AUDI	19
LINK & CO 02	LYNK AND CO	19
AUDI Q8 e-tron	AUDI	17
MARVEL	MG	17
RIDDARA RD6	RIDDARA	17
OTRAS MARCAS		326
		1.917

LAS VENTAS DE HÍBRIDOS CRECIERON UN 25 % ENTRE ENERO Y JULIO DE ESTE AÑO

Ventas

(Ene - Jul) 2025 9.656

(Ene - Jul) 2024 7.744

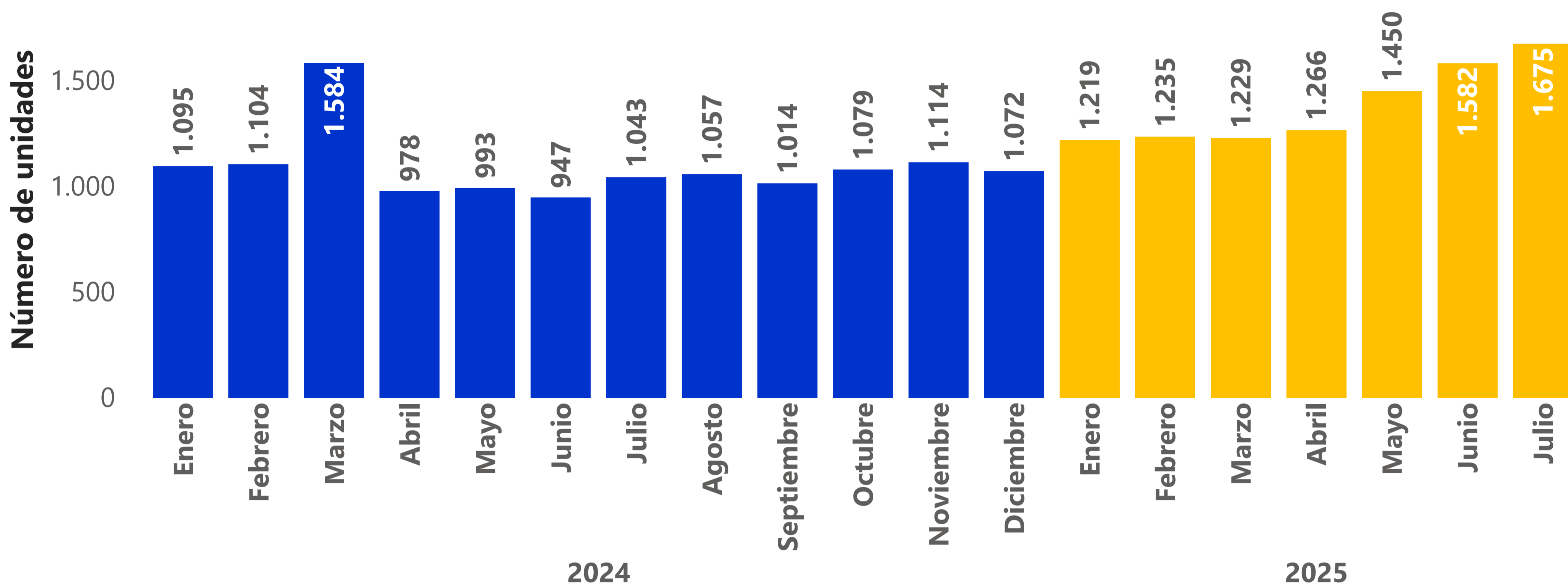
Variación

Acu 25/24 24.7% ↑

Jul 25/24 60.6% ↑

Jul 25/Jun 25 5.9% ↑

VENTAS MENSUALES VEHÍCULOS HÍBRIDOS



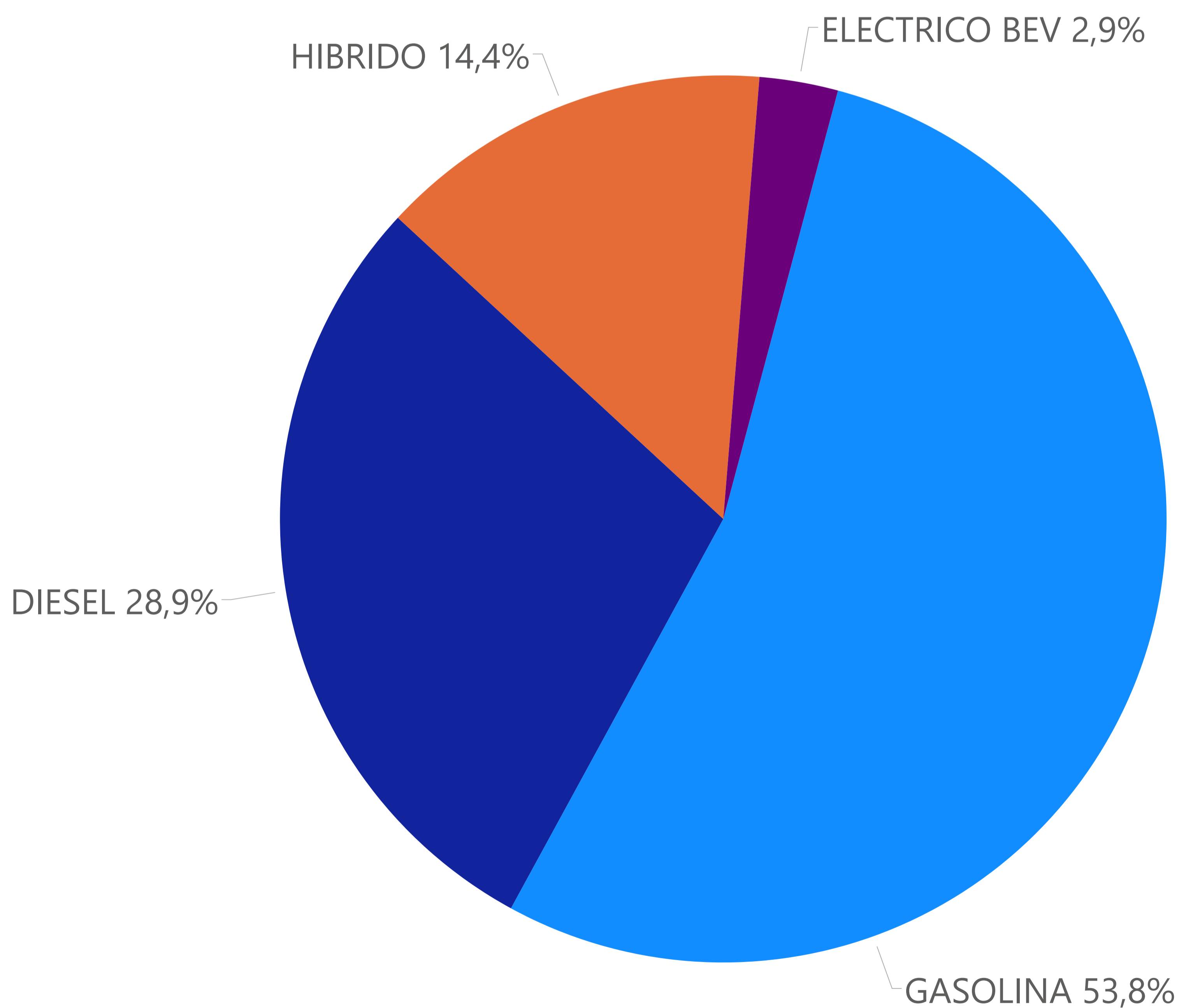
TOP 20 - MODELOS HÍBRIDOS MÁS VENDIDOS ENERO - JULIO 2025

Modelo	Marca	Unidades
FRONX	SUZUKI	1.144
SWIFT	SUZUKI	718
COROLLA CROSS	TOYOTA	678
TIGGO 4	CHERY	651
TIGGO 7	CHERY	598
GRAND VITARA	SUZUKI	412
HUGE	DONGFENG	402
AZKARRA	GEELY	372
X TRAIL	NISSAN	342
SERIE E5	DFSK	318
MAGE T	DONGFENG	302
HAVAL H6	GWM	220
CITRÖEN C3	CITROEN	182
CS55	CHANGAN	181
XL7	SUZUKI	175
HAVAL ALL NEW H2	GWM	169
MAZDA CX-30	MAZDA	169
FORD F-150	FORD	167
KONA	HYUNDAI	165
TUCSON	HYUNDAI	145
OTRAS MARCAS		2.146
		9.656

VENTAS DE VEHÍCULOS POR TIPO DE ENERGÍA

Energía	Jul 24	Jul 25	Ene-Jul 24	Ene-Jul 25
GASOLINA	4.881	6.209	39.064	36.007
DIESEL	2.762	3.351	18.468	19.369
HIBRIDO	1.043	1.675	7.744	9.656
ELECTRICO BEV	120	372	734	1.917
Total	8.806	11.607	66.010	66.949

PARTICIPACIÓN POR TIPO DE ENERGÍA 2025 (ENERO - JULIO)





VENTAS DE MOTOS

DE ENERO A JULIO, EN ECUADOR SE VENDIERON 153.463 MOTOCICLETAS NUEVAS

Ventas

(Ene - Jul) 2025 153.463

(Ene - Jul) 2024 125.790

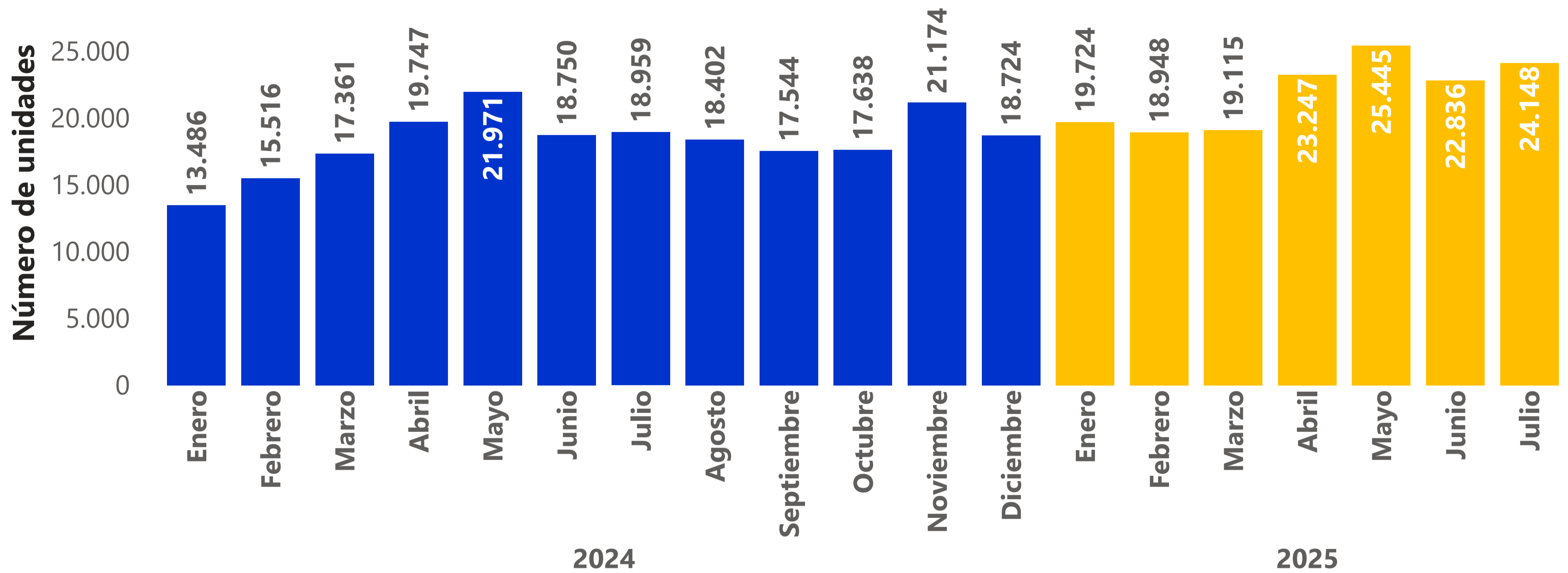
Variación

Acu 25/24 22% ↑

Jul 25/24 27.4% ↑

Jul 25/Jun 25 5.7% ↑

VENTAS MENSUALES DE MOTOS



TOP 20 - MARCAS MÁS VENDIDAS DE MOTOCICLETAS ENERO - JULIO 2025

Marca	Unidades
SHINERAY	33.397
DAYTONA	17.619
TUKO	10.334
IGM	8.256
RANGER	7.719
LONCIN	7.086
MOTOR UNO	7.021
BAJAJ	6.368
SUZUKI	6.339
HONDA	6.150
THUNDER	6.058
YAMAHA	5.949
TUNDRA	5.590
DUKARE	4.232
AKT	3.082
FACTORY BIKE	2.437
Z1	2.179
ZONSEN	1.919
SUKIDA	1.911
TVS	1.685
OTRAS MARCAS	8.132



Asociación de Empresas
Automotrices del Ecuador



Publicado el 6 de Agosto de 2025

www.aeade.net



Asociación de Empresas Automotrices del Ecuador