

# BOLETÍN DE VENTAS DE VEHÍCULOS

RESUMEN PARA MEDIOS DE COMUNICACIÓN

SEPTIEMBRE  
2025



Publicado el 7 de Octubre de 2025



## Al cierre de septiembre de 2025, el mercado automotor ecuatoriano refleja una recuperación del 6 % frente al 2024

Entre enero y septiembre de 2025, **las ventas de vehículos nuevos sumaron 88.605 unidades**, frente a las 83.253 unidades comercializadas en el mismo periodo de 2024. Si bien esto representa un incremento del 6,4 %, las cifras están un 13,8 % por debajo de las registradas en 2023, cuando se vendieron 102.761 vehículos nuevos.

Las ventas mensuales de automóviles, SUV, camionetas, camiones, buses y vans también muestran un crecimiento en septiembre de 2025. **Este mes se comercializaron 11.299 unidades, lo que representa un 39,5 % más** que en el mismo mes de 2024.

Estas cifras consolidan el buen momento que vive la comercialización de vehículos nuevos, que desde abril de este año registra números positivos, tras 21 meses de contracción. Ahora "vivimos un **proceso de recuperación, con mayor confianza del consumidor y la expansión del crédito que facilita la compra de bienes de larga duración**", señaló Genaro Baldeón, presidente Ejecutivo de la Asociación de Empresas Automotrices del Ecuador (Aeade).

En este año, aunque la comercialización de vehículos livianos representa el 84% de las ventas, los segmentos de los vehículos comerciales (camión, bus y van) crecieron notablemente. En los primeros nueve meses del año **se vendieron 13.952 unidades, lo que representa un 23,6 % más** que en el mismo periodo de 2024.

Solo las **ventas de camiones aumentaron en un 31 %**, entre enero y septiembre de este año, lo que es una muestra del dinamismo del aparato productivo privado del país, que registra un crecimiento de las exportaciones, lo cual demanda una mayor y mejor flota logística moderna, segura y eficiente, añadió el Presidente Ejecutivo de Aeade.

Durante septiembre también se desarrolló Automundo 2025, el evento que recibió una asistencia masiva de visitantes, en el cual se mostró modelos que impulsan la renovación vehicular y en las nuevas tecnologías.

El desempeño del sector se **reflejó en Quito, donde las ventas crecieron un 60 %, en septiembre de 2025, con relación al mismo mes de 2024.**

También, hubo un incremento de la comercialización de los vehículos híbridos y eléctricos. En lo que va del año, las ventas de vehículos eléctricos crecieron el 183,4 %. Entre enero y septiembre de este año se comercializaron 2.718 unidades en comparación con las 959 vendidas en el mismo periodo de 2024. **Su participación en el mercado es del 3,1 %.**

Mientras que los híbridos pasaron de 9.816 unidades (entre enero y septiembre del año pasado) a 13.040 comercializadas en este año. **Su presencia en el mercado representa el 14,7 %.**

En contraste con el comportamiento del mercado automotor, las ventas de motocicletas mantienen un incremento constante desde 2021. En este año, el segmento **creció el 23,7 %, entre enero y septiembre de 2025**, en comparación con 2024.

# LAS VENTAS DE VEHÍCULOS NUEVOS EN ECUADOR CRECIERON 39,5 % EN SEPTIEMBRE 2025

## Ventas

(Ene - Sep) 2025 88.605

(Ene - Sep) 2024 83.253

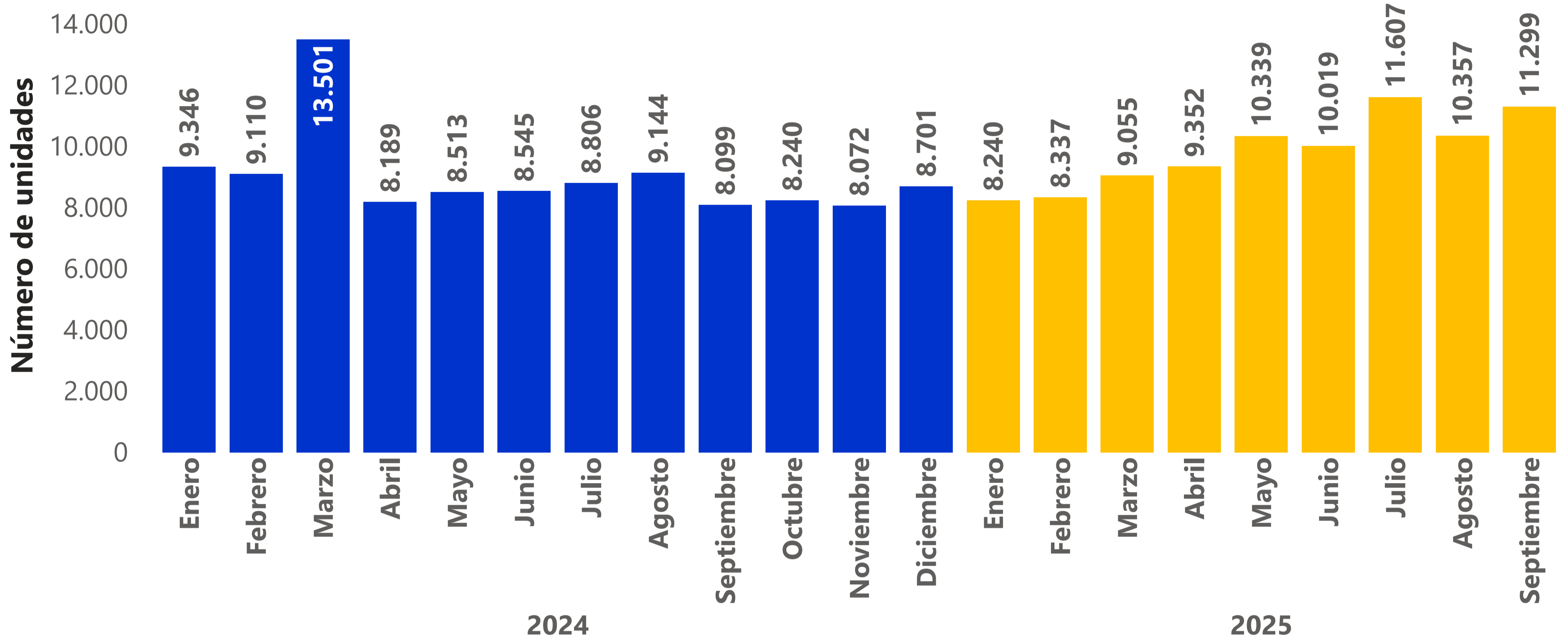
## Variación

Ene-Sep 25/24 6.4% ↑

Sep 25/24 39.5% ↑

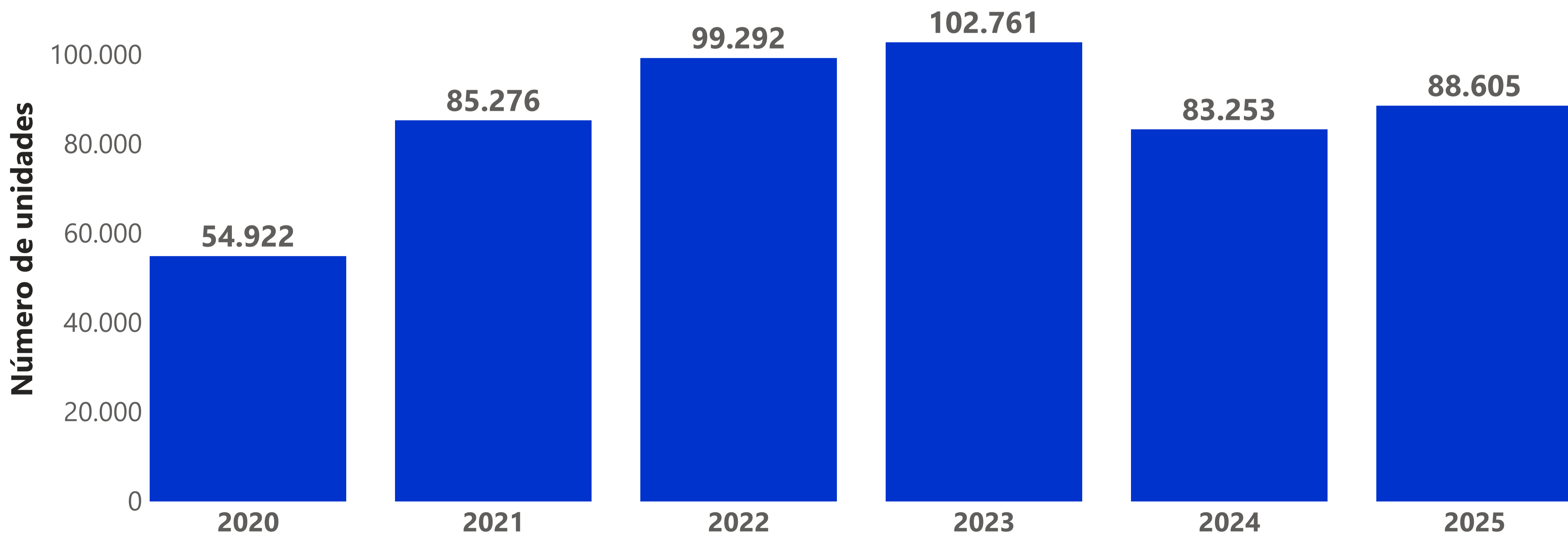
Sep 25/Ago 25 9.1% ↑

### VENTAS MENSUALES DE VEHÍCULOS



EN 2025 LAS VENTAS CRECEN 6,4 %, FRENTE AL 2024;  
13,8 % MENOS QUE 2023

### VENTAS HISTÓRICAS DE VEHÍCULOS (ENE - SEP)



FUENTE: SRI ELABORACIÓN: Aeade

NOTA: Incluye todos los segmentos (automóvil, camioneta, SUV, VAN, bus y camión).

# TOP 20 – MARCAS DE VEHÍCULOS MÁS VENDIDAS

Marca	Sep 24	Sep 25	Ene-Sep 24	Ene-Sep 25
KIA	1356	1580	12920	14235
CHEVROLET	1439	1311	15671	11911
HYUNDAI	373	676	4076	5505
TOYOTA	469	523	5094	4502
GWM	269	506	2346	4378
CHERY	295	541	3651	4090
SUZUKI	330	517	3212	3570
RENAULT	282	468	2819	3424
JAC	245	378	2258	2720
DONGFENG	201	338	1650	2425
SINOTRUK	173	337	1437	2337
DFSK	245	393	2067	2253
HINO	185	232	1851	1998
MAZDA	174	229	1880	1970
BYD	45	345	520	1889
VOLKSWAGEN	202	233	2143	1851
FOTON	112	276	999	1541
JETOUR	105	218	1450	1402
SHINERAY	136	137	1848	1313
NISSAN	194	124	2081	1193
OTRAS MARCAS	1269	1937	13280	14098
	<b>8099</b>	<b>11299</b>	<b>83253</b>	<b>88605</b>

**NOTA:** Incluye todos los segmentos (automóvil, camioneta, SUV, VAN, bus y camión).

## MODELOS MÁS VENDIDOS POR SEGMENTO (ENE-SEP 2025)

### SUV

Modelo	Marca	Unidades
GROOVE	CHEVROLET	3132
SONET	KIA	2735
SPORTAGE	KIA	1831
TUCSON	HYUNDAI	1802
SELTOS	KIA	1693
OTROS		32686
		<b>43879</b>

### CAMIONETA

Modelo	Marca	Unidades
D-MAX	CHEVROLET	4246
POER	GWM	2532
WINGLE	GWM	1146
HILUX	TOYOTA	1041
SERIE HFC 1037	JAC	1038
OTROS		5970
		<b>15973</b>

### AUTOMÓVIL

Modelo	Marca	Unidades
SOLUTO	KIA	6606
GRAND I10	HYUNDAI	1237
SWIFT	SUZUKI	1009
ARRIZO	CHERY	1002
NEW ACCENT	HYUNDAI	545
OTROS		4402
		<b>14801</b>

### CAMIÓN

Modelo	Marca	Unidades
SERIE HOWO	SINOTRUK	826
SERIE NLR	CHEVROLET	518
SERIE HFC 1035	JAC	366
SERIE C7H	SINOTRUK	350
SERIE EQ	DONGFENG	337
OTROS		6790
		<b>9187</b>

### VAN

Modelo	Marca	Unidades
X30	SHINERAY	497
N400	CHEVROLET	466
SERIE Q22L	KARRY	330
KYC V3	KYC	310
SERIE C37	DFSK	233
OTROS		2167
		<b>4003</b>

### BUS

Modelo	Marca	Unidades
SERIE AK8	HINO	406
SERIE FC9 BUS	HINO	78
SERIE HD 78 BUS	HYUNDAI	67
SERIE ZK6	YUTONG	60
SERIE RM1	HINO	46
OTROS		105
		<b>762</b>



# VENTAS DE VEHÍCULOS LIVIANOS

# EN ECUADOR SE VENDIERON 9.348 VEHÍCULOS LIVIANOS, EN SEPTIEMBRE DE 2025

## Ventas

(Ene - Sep) 2025 74.653

(Ene - Sep) 2024 71.968

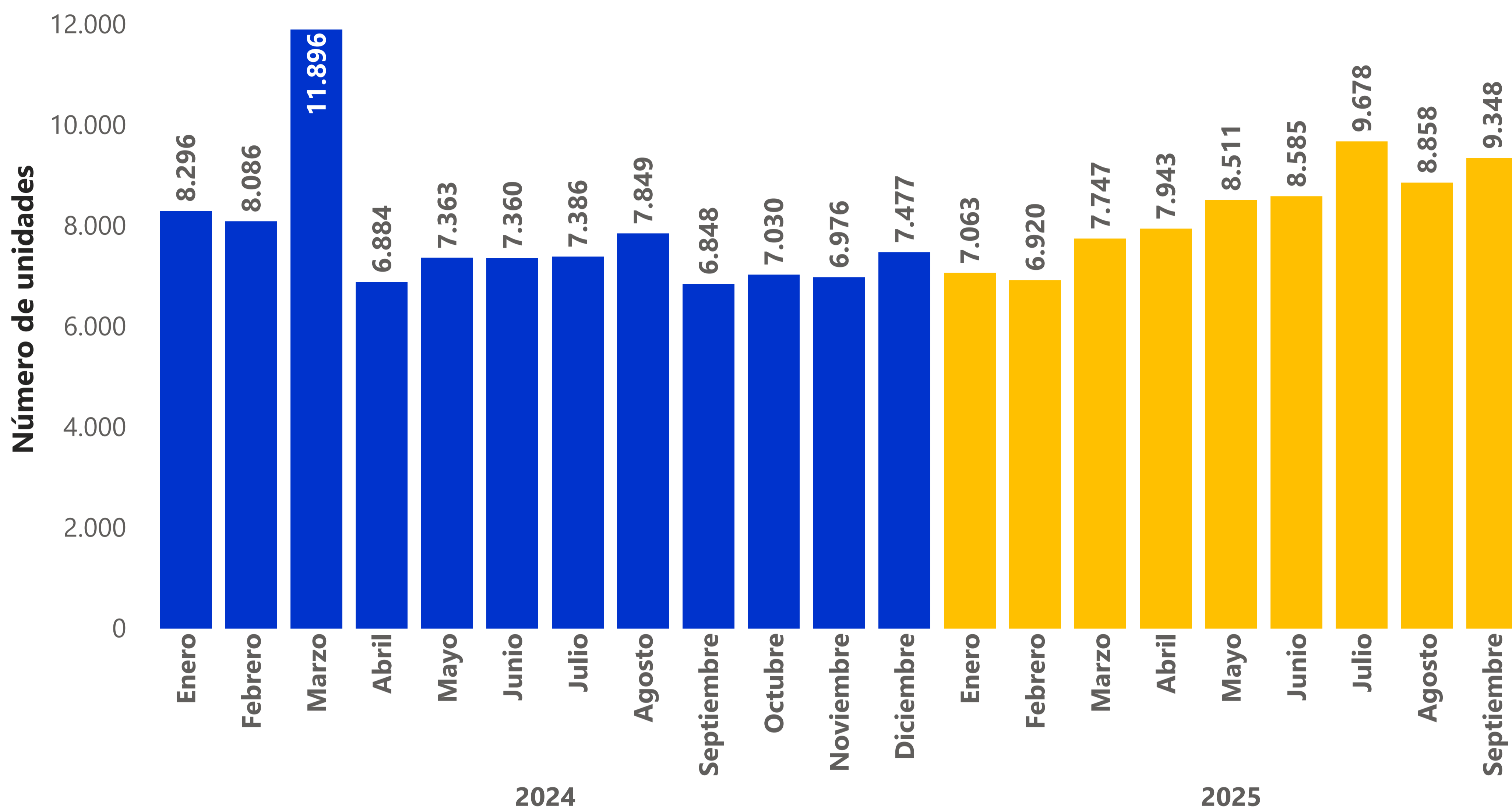
## Variación

Ene-Sep 25/24 3.7% ↑

Sep 25/24 36.5% ↑

Sep 25/Ago 25 5.5% ↑

### VENTAS MENSUALES DE VEHÍCULOS LIVIANOS



## LAS VENTAS DE SUV CRECIERON EN 46,9 % EN SEPTIEMBRE

Segmento	Sep 24	Sep 25	Ene-Sep 24	Ene-Sep 25	Var Ene-Sep 25/24	Var Sep 25/24
SUV	3.699	5.434	39.366	43.879	11.5% ↑	46.9% ↑
CAMIONETA	1.577	1.974	15.898	15.973	0.5% ↑	25.2% ↑
AUTOMOVIL	1.572	1.940	16.704	14.801	-11.4% ↓	23.4% ↑
<b>Total</b>	<b>6.848</b>	<b>9.348</b>	<b>71.968</b>	<b>74.653</b>	<b>3.7% ↑</b>	<b>36.5% ↑</b>

FUENTE: SRI ELABORACIÓN: Aeade

NOTA: Vehículos livianos (automóvil, camioneta y SUV)

# VENTAS DE AUTOMÓVILES Y SUV POR MARCAS - TOP 20

Marca	Sep 24	Sep 25	Ene-Sep 24	Ene-Sep 25
KIA	1344	1568	12848	14166
CHEVROLET	546	586	6841	5355
HYUNDAI	353	621	3822	5165
CHERY	295	540	3651	4089
SUZUKI	330	517	3212	3570
TOYOTA	394	423	4056	3438
RENAULT	282	468	2812	3412
MAZDA	163	219	1781	1814
BYD	45	329	515	1799
DFSK	168	298	1552	1739
VOLKSWAGEN	183	190	2112	1530
JETOUR	105	218	1450	1402
DONGFENG	69	112	618	1150
NISSAN	166	117	1809	1010
CHANGAN	99	194	905	850
SHINERAY	95	80	1386	816
MG	51	67	479	741
GWM	53	93	401	700
FORD	41	58	496	568
GEELY	50	15	303	468
OTRAS MARCAS	439	661	5021	4898
	<b>5271</b>	<b>7374</b>	<b>56070</b>	<b>58680</b>

# VENTAS DE CAMIONETAS (PICK UP) POR MARCAS – TOP 20

Marca	Sep 24	Sep 25	Ene-Sep 24	Ene-Sep 25
CHEVROLET	746	487	7646	4729
GWM	216	413	1945	3678
TOYOTA	74	100	1037	1064
JAC	88	150	874	1038
DONGFENG	62	149	520	712
FOTON	32	111	312	625
MITSUBISHI	20	59	261	569
FORD	69	53	869	532
KYC	57	56	251	437
RAM	24	44	390	345
JMC	24	29	523	343
VOLKSWAGEN	19	43	31	321
ZXAUTO	27	35	331	302
NISSAN	28	7	272	183
SINOTRUK		60		161
MAZDA	11	10	99	156
MAXUS	13	15	109	123
CHANGAN	27	20	213	118
BYD		16		86
KARRY	7	10	51	75
PEUGEOT	3	11	16	75
OTRAS MARCAS	30	96	148	301
	<b>1577</b>	<b>1974</b>	<b>15898</b>	<b>15973</b>



# VENTAS DE VEHÍCULOS COMERCIALES

# EN 2025 LAS VENTAS DE VEHÍCULOS COMERCIALES SE INCREMENTARON EN 23,6 %

## Ventas

(Ene - Sep) 2025 13.952

(Ene - Sep) 2024 11.285

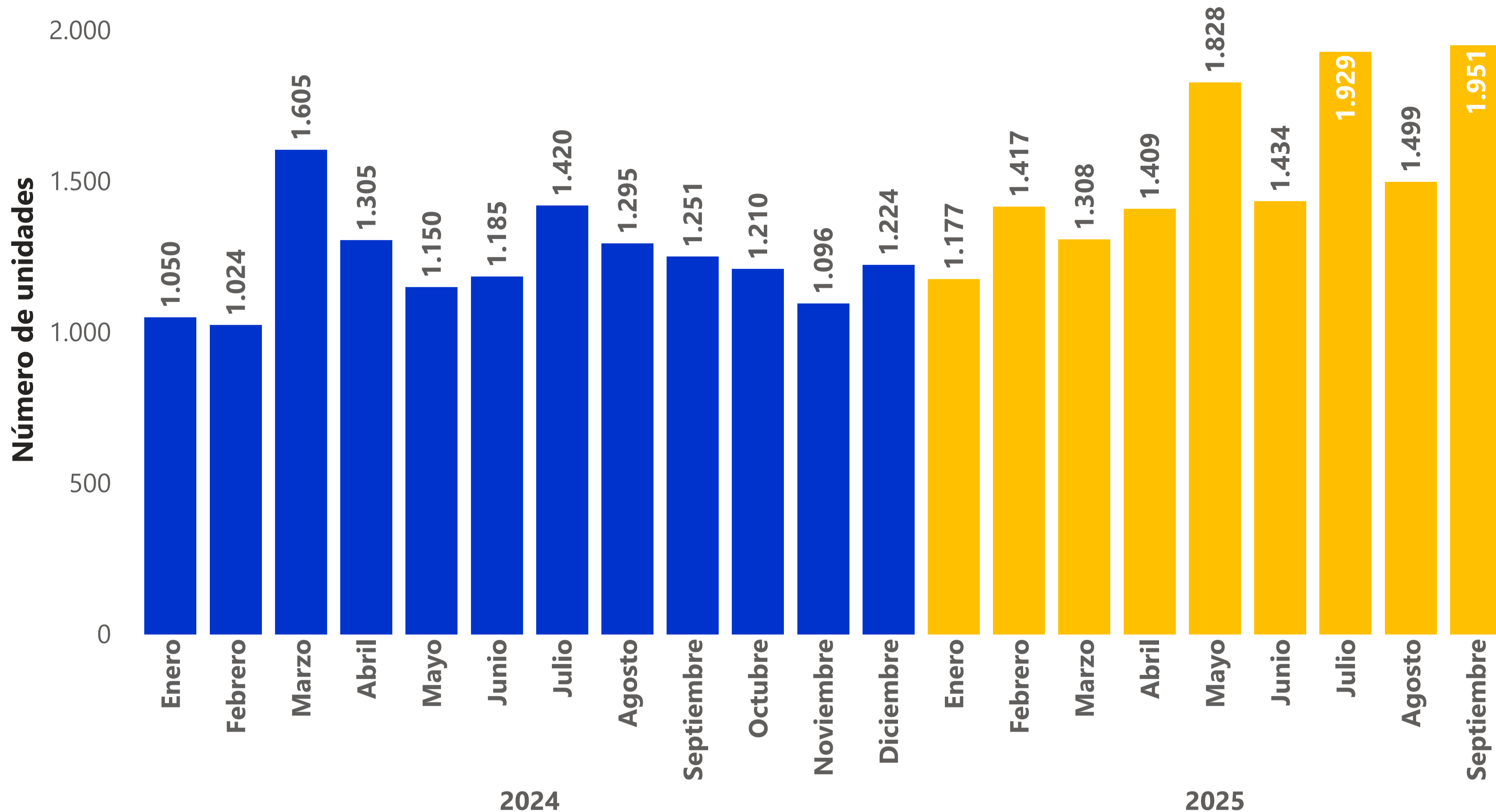
## Variación

Ene-Sep 25/24 23.6% ↑

Sep 25/24 56% ↑

Sep 25/Ago 25 30.2% ↑

### VENTAS MENSUALES DE VEHÍCULOS COMERCIALES



# LA COMERCIALIZACIÓN DE CAMIONES CRECIÓ EN EL 67,3 % EN SEPTIEMBRE DE 2025

Segmento	Sep 24	Sep 25	Ene-Sep 24	Ene-Sep 25	Var Ene-Sep 25/24	Var Sep 25/24
CAMION	789	1.320	7.009	9.187	31.1% ↑	67.3% ↑
VAN	397	558	3.681	4.003	8.7% ↑	40.6% ↑
BUS	65	73	595	762	28.1% ↑	12.3% ↑
<b>Total</b>	<b>1.251</b>	<b>1.951</b>	<b>11.285</b>	<b>13.952</b>	<b>23.6% ↑</b>	<b>56% ↑</b>

FUENTE: SRI ELABORACIÓN: Aeade

NOTA: Vehículos comerciales (Van, Bus, Camión)

# VENTAS DE BUS Y VAN POR MARCAS – TOP 20

Marca	Sep 24	Sep 25	Ene-Sep 24	Ene-Sep 25
HINO	51	51	499	530
KYC	60	60	631	520
SHINERAY	41	57	462	497
CHEVROLET	43	71	65	466
DFSK	64	84	431	446
FOTON	36	72	332	411
KARRY	19	44	294	330
CITROEN	29	43	165	323
HYUNDAI	13	30	131	221
KING LONG	13	25	78	194
PEUGEOT	17	11	89	166
JAC	7	9	83	148
JMC		30	153	140
YUTONG	1		4	63
MERCEDES BENZ	2	5	55	46
SCANIA	6	6	26	46
GOLDEN DRAGON	10	11	119	44
KIA	4	2	42	26
CAMIONES Y BUSES VOLKSWAGEN		1	5	22
DONGFENG	11		102	21
OTRAS MARCAS	35	19	510	105
	<b>462</b>	<b>631</b>	<b>4276</b>	<b>4765</b>

# VENTAS DE CAMIONES POR MARCAS – TOP 20

Marca	Sep 24	Sep 25	Ene-Sep 24	Ene-Sep 25
SINOTRUK	152	256	1235	1950
HINO	134	181	1352	1468
CHEVROLET	104	167	1119	1361
JAC	105	180	797	1195
DONGFENG	59	77	410	542
JMC	76	133	429	541
FOTON	44	93	355	505
FAW TRUCKS	13	42	239	279
SHACMAN	12	33	121	211
FUSO	21	25	169	204
SDAC WEICHAJ	5	25	48	134
HYUNDAI	7	23	123	115
MERCEDES BENZ	9	10	96	96
UD TRUCKS	2	10	53	77
KYC	5	18	56	76
DAF	2	6	30	53
KENWORTH	2	6	28	50
MAN	3	6	14	43
MAXUS	6	2	28	39
QINGLING	2	2	30	37
OTRAS MARCAS	26	25	277	211
	<b>789</b>	<b>1320</b>	<b>7009</b>	<b>9187</b>

# PICHINCHA REPRESENTA EL 41,5 % Y GUAYAS EL 28,9 % DE LAS VENTAS EN 2025

Provincia	Ene-Sep 24	Ene-Sep 25	Var Ene-Sep 25/24
PICHINCHA	35.050	36.783	4.9% ↑
GUAYAS	24.358	25.601	5.1% ↑
AZUAY	7.221	8.112	12.3% ↑
TUNGURAHUA	4.844	5.264	8.7% ↑
MANABÍ	3.235	3.489	7.9% ↑
IMBABURA	1.871	2.211	18.2% ↑
CHIMBORAZO	1.988	1.889	-5% ↓
LOJA	1.051	1.218	15.9% ↑
EL ORO	715	899	25.7% ↑
COTOPAXI	682	819	20.1% ↑
SANTO DOMINGO	114	448	293% ↑
LOS RÍOS	456	388	-14.9% ↓
CAÑAR	403	327	-18.9% ↓
ORELLANA	170	202	18.8% ↑
ZAMORA CHINCHIPE	260	174	-33.1% ↓
SANTA ELENA	140	173	23.6% ↑
PASTAZA	68	131	92.6% ↑
CARCHI	115	126	9.6% ↑
SUCUMBÍOS	106	92	-13.2% ↓
ESMERALDAS	94	91	-3.2% ↓
BOLÍVAR	97	63	-35.1% ↓
MORONA SANTIAGO	111	63	-43.2% ↓
NAPO	72	34	-52.8% ↓
GALÁPAGOS	32	8	-75% ↓
<b>Total</b>	<b>83.253</b>	<b>88.605</b>	<b>6.4% ↑</b>



# VENTAS DE VEHÍCULOS ELECTRIFICADOS

# EN SEPTIEMBRE, LAS VENTAS DE VEHÍCULOS ELÉCTRICOS REPRESENTARON EL 4 % DE LAS VENTAS

## Ventas

(Ene - Sep) 2025 2.718

(Ene - Sep) 2024 959

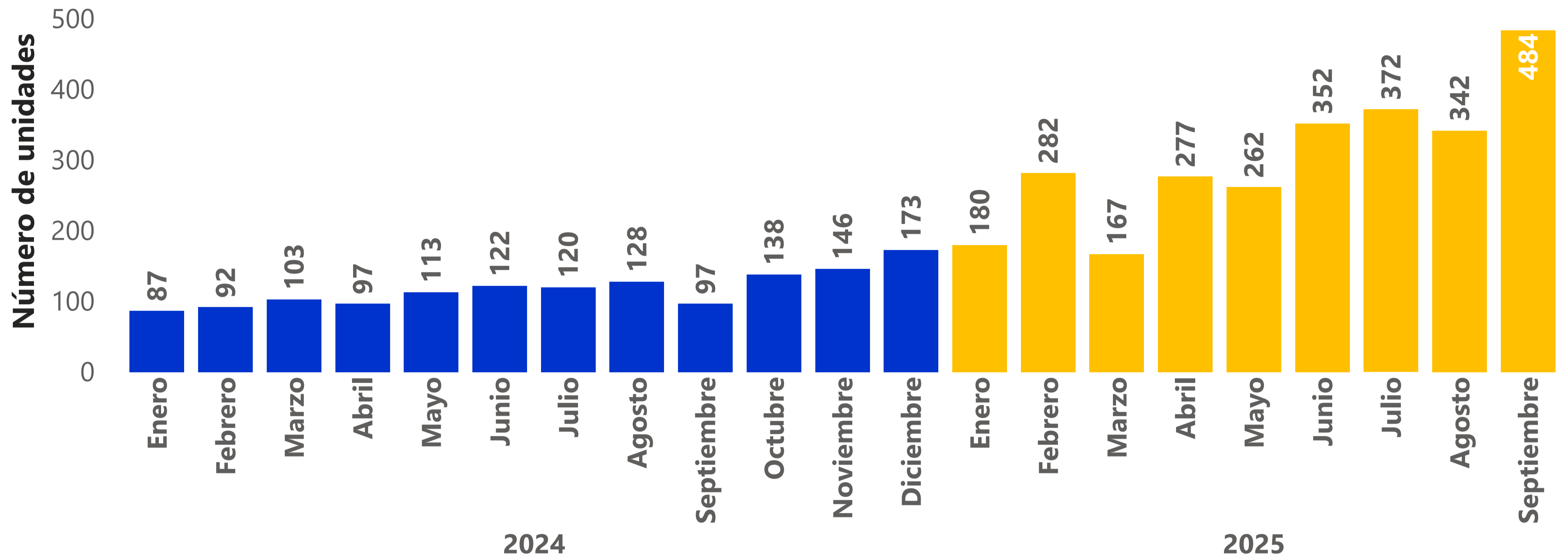
## Variación

Ene-Sep 25/24 183.4% ↑

Sep 25/24 399% ↑

Sep 25/Ago 25 41.5% ↑

### VENTAS MENSUALES VEHÍCULOS ELÉCTRICOS BEV



## TOP 20 - MODELOS ELÉCTRICOS MÁS VENDIDOS ENERO - SEPTIEMBRE 2025

Modelo	Marca	Unidades
YUAN PRO	BYD	845
SEAGULL	BYD	414
KIA EV5	KIA	169
YUAN PLUS	BYD	159
SEALION 7	BYD	92
EQ7	CHERY	77
SERIE ZK6	YUTONG	60
BLAZER EV	CHEVROLET	56
DOLPHIN	BYD	51
SPARK	CHEVROLET	51
NETA V	NETA	48
BOLT	CHEVROLET	43
E30X	JAC	39
BYD TANG	BYD	30
LINK & CO 02	LYNK AND CO	30
AUDI Q6 e-tron	AUDI	27
EQUINOX EV	CHEVROLET	27
NIRO EV	KIA	25
MG4	MG	23
MARVEL	MG	22
OTRAS MARCAS		430
		<b>2.718</b>

# LAS VENTAS DE VEHÍCULOS HÍBRIDOS ALCANZAN EL 16 % DEL MERCADO ECUATORIANO EN SEPTIEMBRE

## Ventas

(Ene - Sep) 2025 13.040

(Ene - Sep) 2024 9.816

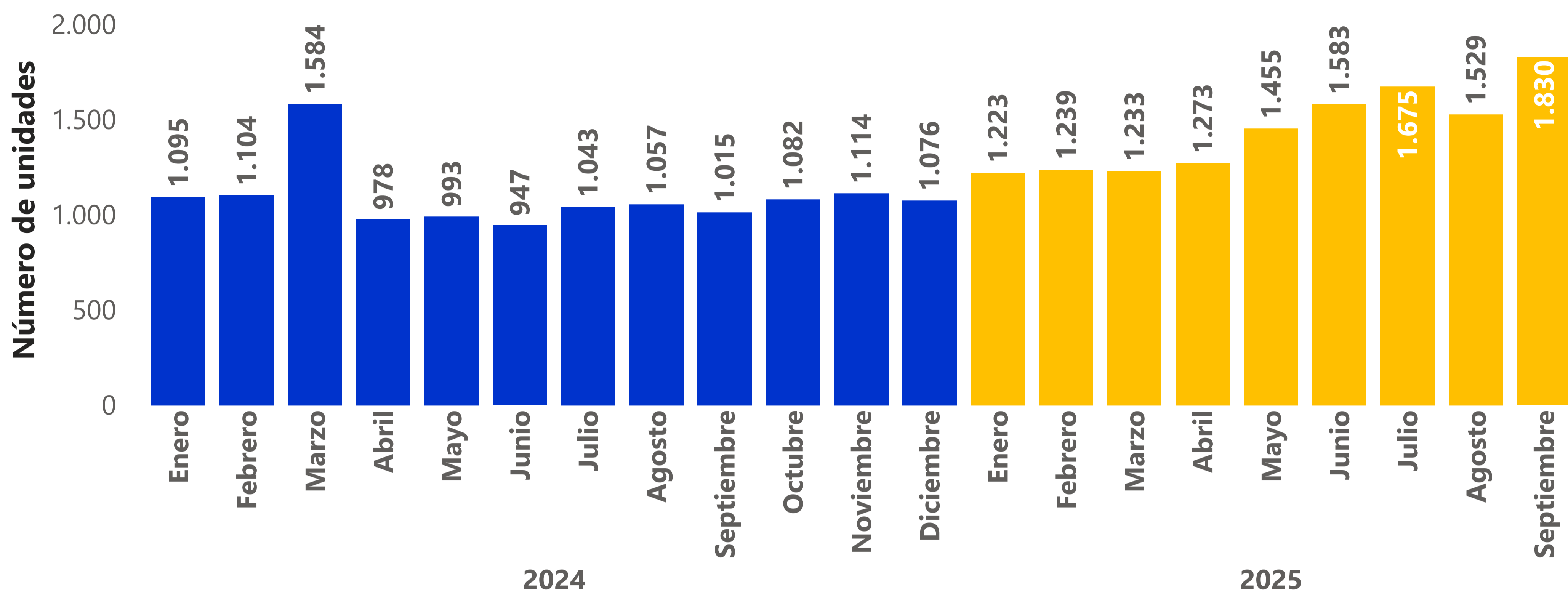
## Variación

Ene-Sep 25/24 32.8% ↑

Sep 25/24 80.3% ↑

Sep 25/Ago 25 19.7% ↑

### VENTAS MENSUALES VEHÍCULOS HÍBRIDOS



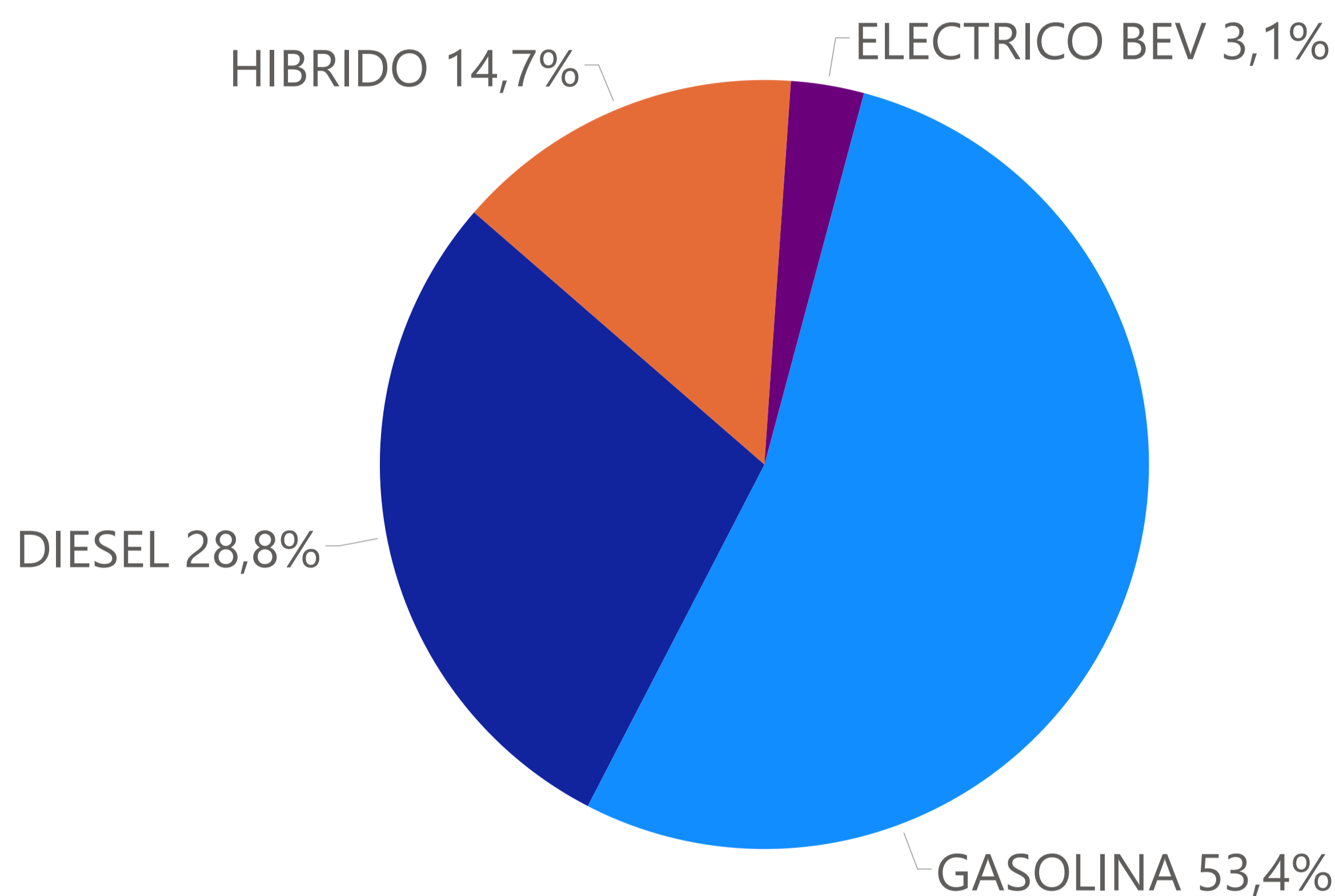
## TOP 20 - MODELOS HÍBRIDOS MÁS VENDIDOS ENERO - SEPTIEMBRE 2025

Modelo	Marca	Unidades
FRONX	SUZUKI	1.496
SWIFT	SUZUKI	1.009
TIGGO 4	CHERY	900
COROLLA CROSS	TOYOTA	860
TIGGO 7	CHERY	787
HUGE	DONGFENG	538
GRAND VITARA	SUZUKI	521
SERIE E5	DFSK	489
AZKARRA	GEELY	425
X TRAIL	NISSAN	422
MAGE T	DONGFENG	398
CS55	CHANGAN	299
HAVAL ALL NEW H2	GWM	253
HAVAL H6	GWM	251
FORD F-150	FORD	237
KONA	HYUNDAI	229
XL7	SUZUKI	225
TUCSON	HYUNDAI	211
ARKANA	RENAULT	203
BYD SONG	BYD	194
OTRAS MARCAS		3.093
		<b>13.040</b>

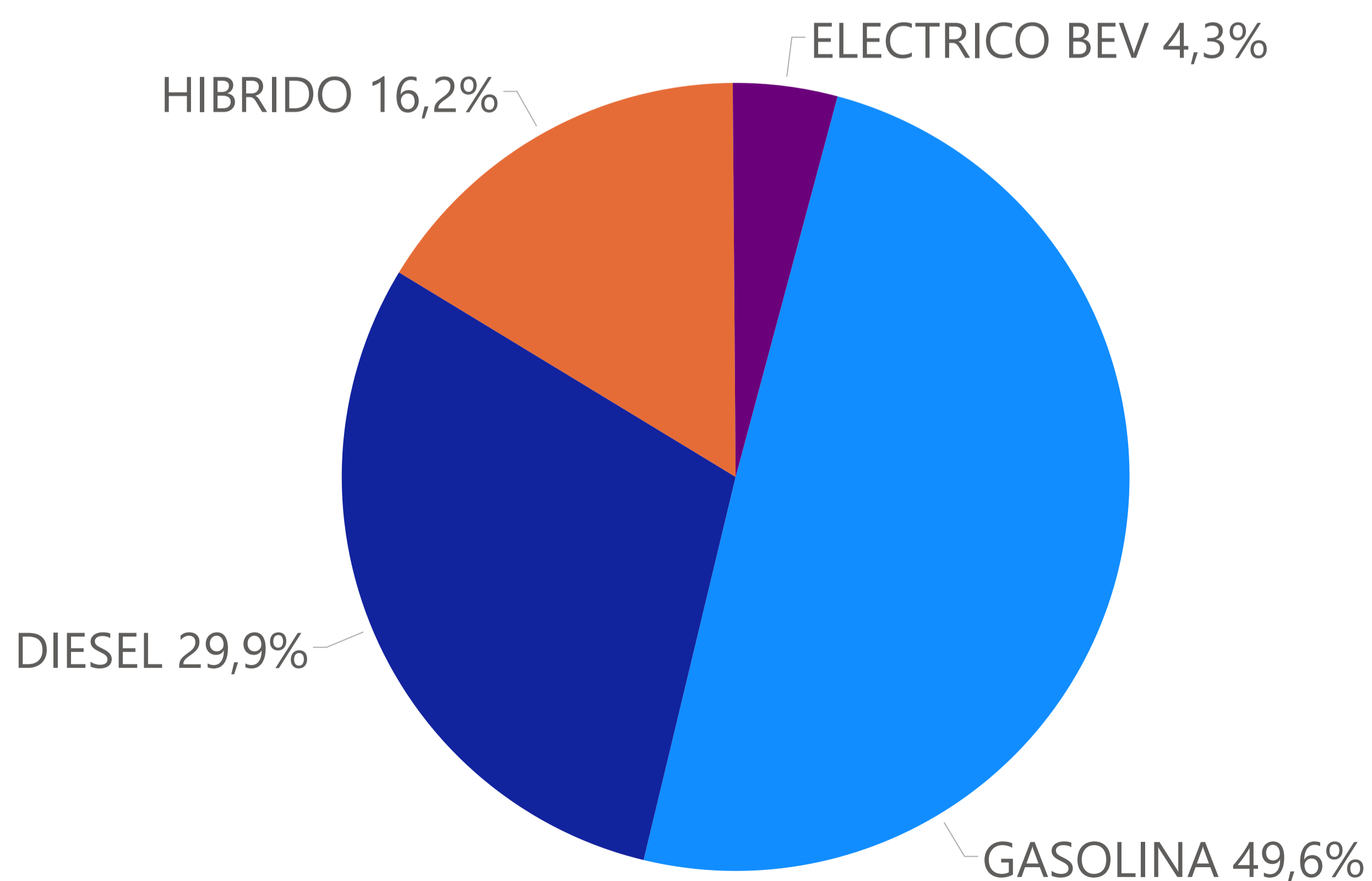
# LOS VEHÍCULOS HÍBRIDOS Y ELÉCTRICOS REPRESENTAN EL 20,5 % DE LAS VENTAS DE SEPTIEMBRE

Energía	Sep 24	Sep 25	Ene-Sep 24	Ene-Sep 25
GASOLINA	4.493	5.603	48.552	47.343
DIESEL	2.494	3.382	23.926	25.504
HIBRIDO	1.015	1.830	9.816	13.040
ELECTRICO BEV	97	484	959	2.718
<b>Total</b>	<b>8.099</b>	<b>11.299</b>	<b>83.253</b>	<b>88.605</b>

## PARTICIPACIÓN POR TIPO DE ENERGÍA 2025 (ENERO - SEPTIEMBRE)



## PARTICIPACIÓN POR TIPO DE ENERGÍA 2025 (SEPTIEMBRE)





# VENTAS DE MOTOS

# LA COMERCIALIZACIÓN DE MOTOS CRECIÓ UN 23,7 % ENTRE ENERO Y SEPTIEMBRE DE 2025

## Ventas

(Ene - Sep) 2025 200.049

(Ene - Sep) 2024 161.736

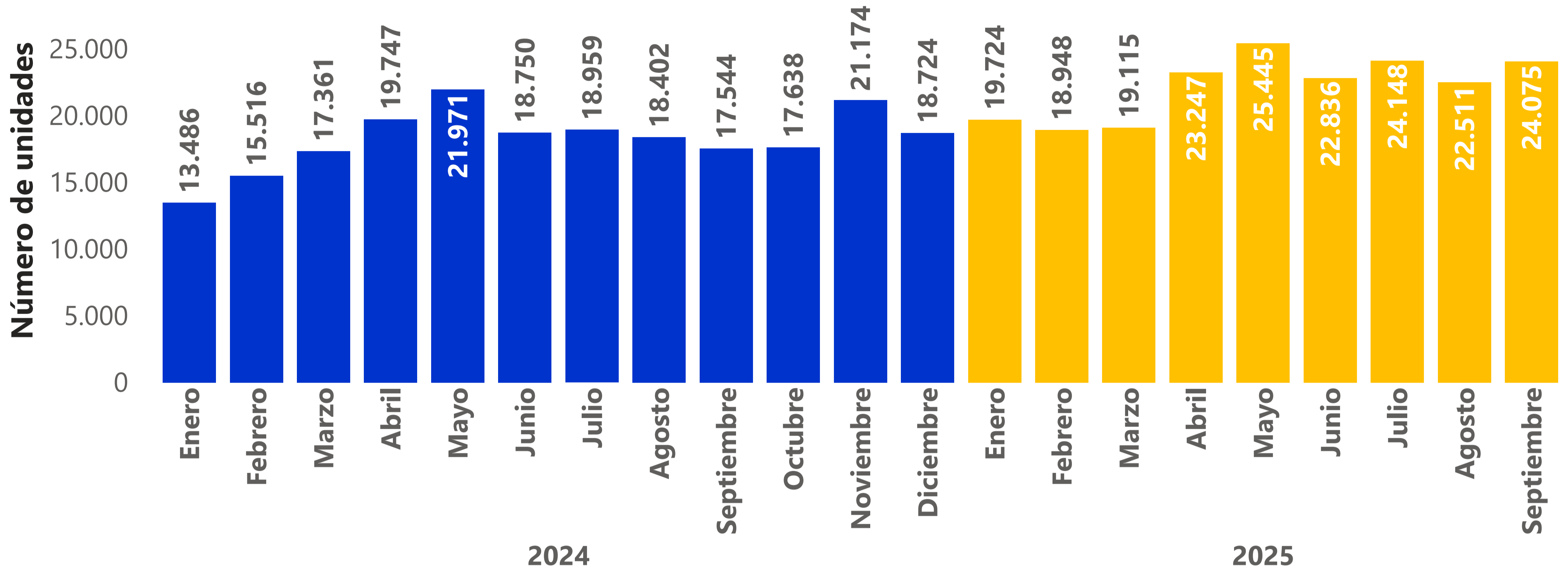
## Variación

Ene-Sep 25/24 23.7% ↑

Sep 25/24 37.2% ↑

Sep 25/Ago 25 6.9% ↑

### VENTAS MENSUALES DE MOTOS



## TOP 20 - MARCAS MÁS VENDIDAS DE MOTOCICLETAS ENERO - SEPTIEMBRE 2025

Marca	Unidades
SHINERAY	42.380
DAYTONA	23.904
TUKO	13.245
IGM	10.929
RANGER	10.164
MOTOR UNO	9.507
LONCIN	9.200
THUNDER	8.231
HONDA	8.214
SUZUKI	8.214
BAJAJ	8.145
YAMAHA	7.710
TUNDRA	6.890
DUKARE	5.641
AKT	4.110
FACTORY BIKE	3.047
Z1	2.845
ZONSEN	2.591
SUKIDA	2.421
TVS	2.187
OTRAS MARCAS	10.474

**200.049**



Asociación de Empresas  
Automotrices del Ecuador



Publicado el 7 de Octubre de 2025

[www.aeade.net](http://www.aeade.net)



Asociación de Empresas Automotrices del Ecuador