

BOLETÍN DE VENTAS DE VEHÍCULOS

RESUMEN PARA MEDIOS DE COMUNICACIÓN

OCTUBRE
2025



Publicado el 10 de Noviembre de
2025



En octubre se vendieron 12.135 vehículos nuevos, registró las mayores ventas de este 2025

El sector automotor ecuatoriano consolida su recuperación. En **octubre de 2025 se comercializaron 12.135 vehículos nuevos**, lo que representa un crecimiento del 47 % en comparación con el mismo mes del año anterior, cuando se vendieron 8.240 unidades. Este resultado convierte al pasado octubre en el mejor de la historia para el mercado automotor nacional.

Esta evolución positiva refleja una **mayor confianza del consumidor, la mejora en las condiciones de financiamiento y un entorno macroeconómico** más estable, factores que han impulsado la adquisición de bienes de larga duración como los vehículos, indicó Genaro Baldeón, presidente Ejecutivo de la Asociación de Empresas Automotrices del Ecuador.

En los últimos seis meses se registraron ventas con un crecimiento sostenido. **Entre enero y octubre de 2025 se comercializaron 100.740 vehículos nuevos**, lo que representa un incremento del 10,1 % frente al mismo periodo de 2024.

Al analizar los resultados por provincias, **Pichincha y Azuay destacan por su dinamismo, con incrementos del 68 % y 63 %, respectivamente**, muy por encima del promedio nacional. Además, Guayas mostró un comportamiento favorable, con un crecimiento del 30 %. En contraste, Imbabura y Cotopaxi registraron leves caídas del 1 % y 9 %, debido al impacto del paro convocado por la Conaie en el mes anterior, que afectó temporalmente la actividad comercial en esas provincias.

El mercado de vehículos electrificados (híbridos y eléctricos) también creció. Entre enero y octubre de 2025, la comercialización de **vehículos eléctricos experimentó un alza del 189,4 % interanual**, alcanzando las 3.175 unidades. Mientras que, los vehículos **híbridos alcanzaron 14.973 unidades vendidas**, lo que representa un aumento del 37,4 % en el mismo periodo.

“Las cifras reflejan la confianza del sector privado y la recuperación del consumo interno. Vemos un **mercado que se estabiliza y que responde a un entorno más favorable** para la inversión y la adquisición de vehículos”, destacó Genaro Baldeón.

EN ECUADOR, LAS VENTAS DE VEHÍCULOS NUEVOS CRECIERON UN 47 % EN OCTUBRE DE 2025

Ventas

(Ene - Oct) 2025 100.740

(Ene - Oct) 2024 91.493

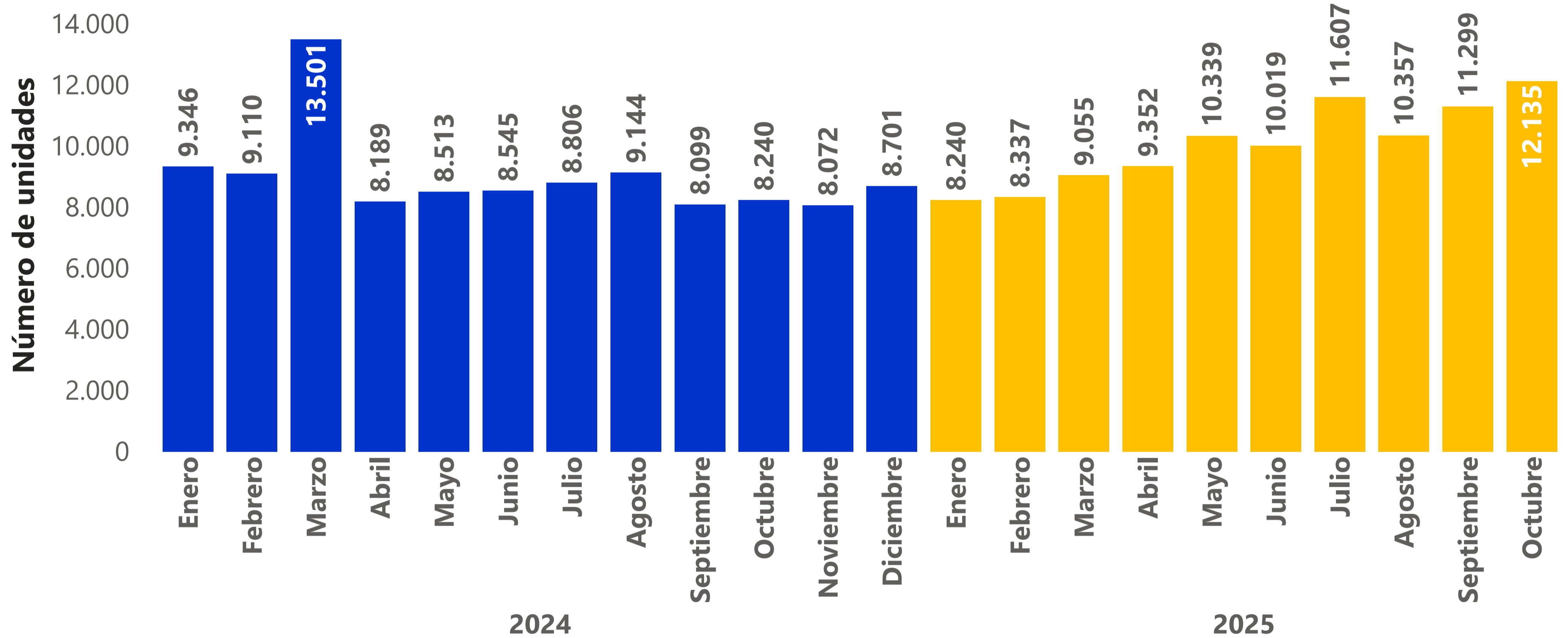
Variación

Ene-Oct 25/24 10.1% ↑

Oct 25/24 47.3% ↑

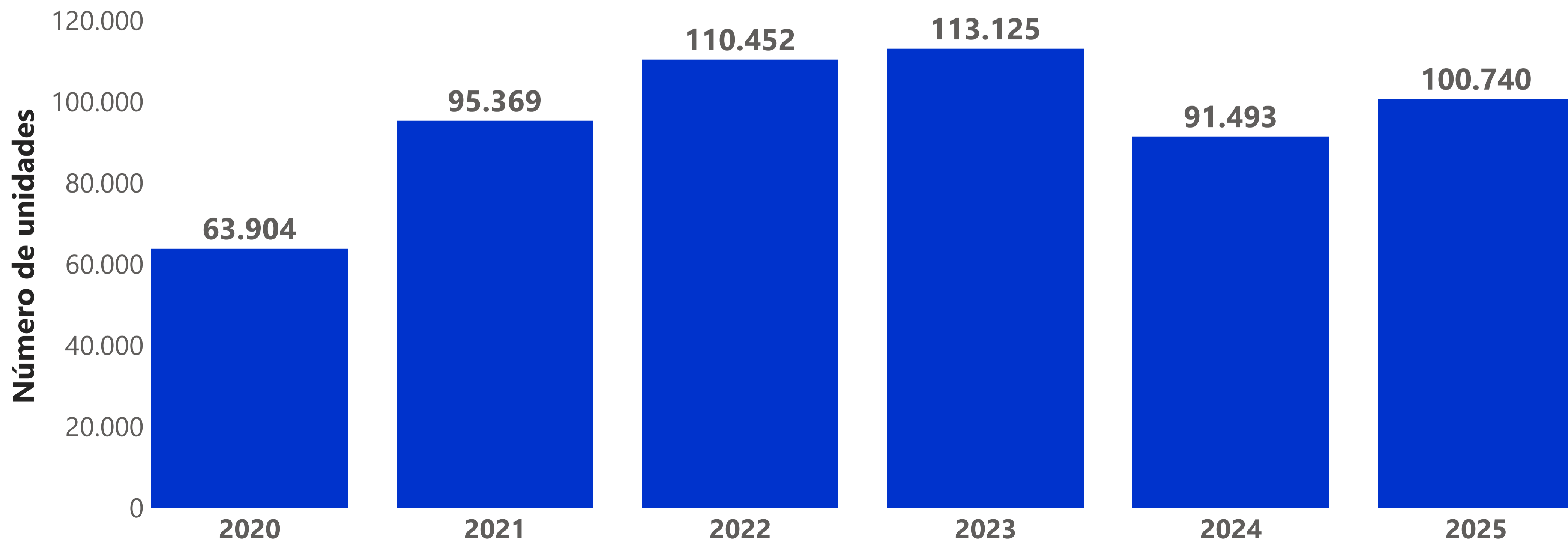
Oct 25/Sep 25 7.4% ↑

VENTAS MENSUALES DE VEHÍCULOS



EN LOS PRIMEROS 10 MESES DE 2025, LAS VENTAS SE INCREMENTARON EL 10%

VENTAS HISTÓRICAS DE VEHÍCULOS (ENE - OCT)



FUENTE: SRI ELABORACIÓN: Aeade

NOTA: Incluye todos los segmentos (automóvil, camioneta, SUV, VAN, bus y camión).

TOP 20 – MARCAS DE VEHÍCULOS MÁS VENDIDAS

Marca	Oct 24	Oct 25	Ene-Oct 24	Ene-Oct 25
KIA	1222	1676	14142	15911
CHEVROLET	1466	1283	17137	13194
HYUNDAI	402	722	4478	6227
TOYOTA	525	612	5619	5114
GWM	297	541	2643	4919
CHERY	428	499	4079	4589
SUZUKI	305	401	3517	3971
RENAULT	270	454	3089	3878
JAC	207	410	2465	3130
DONGFENG	194	427	1844	2852
SINOTRUK	186	365	1623	2702
DFSK	190	373	2257	2626
VOLKSWAGEN	146	769	2289	2620
HINO	193	217	2044	2215
MAZDA	172	224	2052	2194
BYD	81	268	601	2157
FOTON	99	186	1098	1727
JETOUR	112	237	1562	1639
SHINERAY	141	134	1989	1447
NISSAN	146	195	2227	1388
OTRAS MARCAS	1458	2142	14738	16240
8240	12135	91493	100740	

NOTA: Incluye todos los segmentos (automóvil, camioneta, SUV, VAN, bus y camión).

MODELOS MÁS VENDIDOS POR SEGMENTO (ENE-OCT 2025)

SUV

Modelo	Marca	Unidades
GROOVE	CHEVROLET	3424
SONET	KIA	2985
SPORTAGE	KIA	2023
TUCSON	HYUNDAI	2014
SELTOS	KIA	1967
OTROS		37182
49595		

CAMIONETA

Modelo	Marca	Unidades
D-MAX	CHEVROLET	4628
POER	GWM	2819
HILUX	TOYOTA	1268
WINGLE	GWM	1224
SERIE HFC 1037	JAC	1197
OTROS		7472
18608		

AUTOMÓVIL

Modelo	Marca	Unidades
SOLUTO	KIA	7380
GRAND I10	HYUNDAI	1397
ARRIZO	CHERY	1156
SWIFT	SUZUKI	1147
NEW ACCENT	HYUNDAI	628
OTROS		5028
16736		

CAMIÓN

Modelo	Marca	Unidades
SERIE HOWO	SINOTRUK	965
SERIE NLR	CHEVROLET	594
SERIE HFC 1035	JAC	417
SERIE C7H	SINOTRUK	393
SERIE EQ	DONGFENG	383
OTROS		7723
10475		

VAN

Modelo	Marca	Unidades
X30	SHINERAY	552
N400	CHEVROLET	534
SERIE Q22L	KARRY	377
KYC V3	KYC	347
SERIE C37	DFSK	263
OTROS		2409
4482		

BUS

Modelo	Marca	Unidades
SERIE AK8	HINO	444
SERIE FC9 BUS	HINO	83
SERIE HD 78 BUS	HYUNDAI	75
SERIE ZK6	YUTONG	60
SERIE RM1	HINO	49
OTROS		133
844		



VENTAS DE VEHÍCULOS LIVIANOS

10.286 VEHÍCULOS LIVIANOS SE COMERCIALIZARON EN OCTUBRE, UN 10 % MÁS QUE EN SEPTIEMBRE

Ventas

(Ene - Oct) 2025 84.939

(Ene - Oct) 2024 78.998

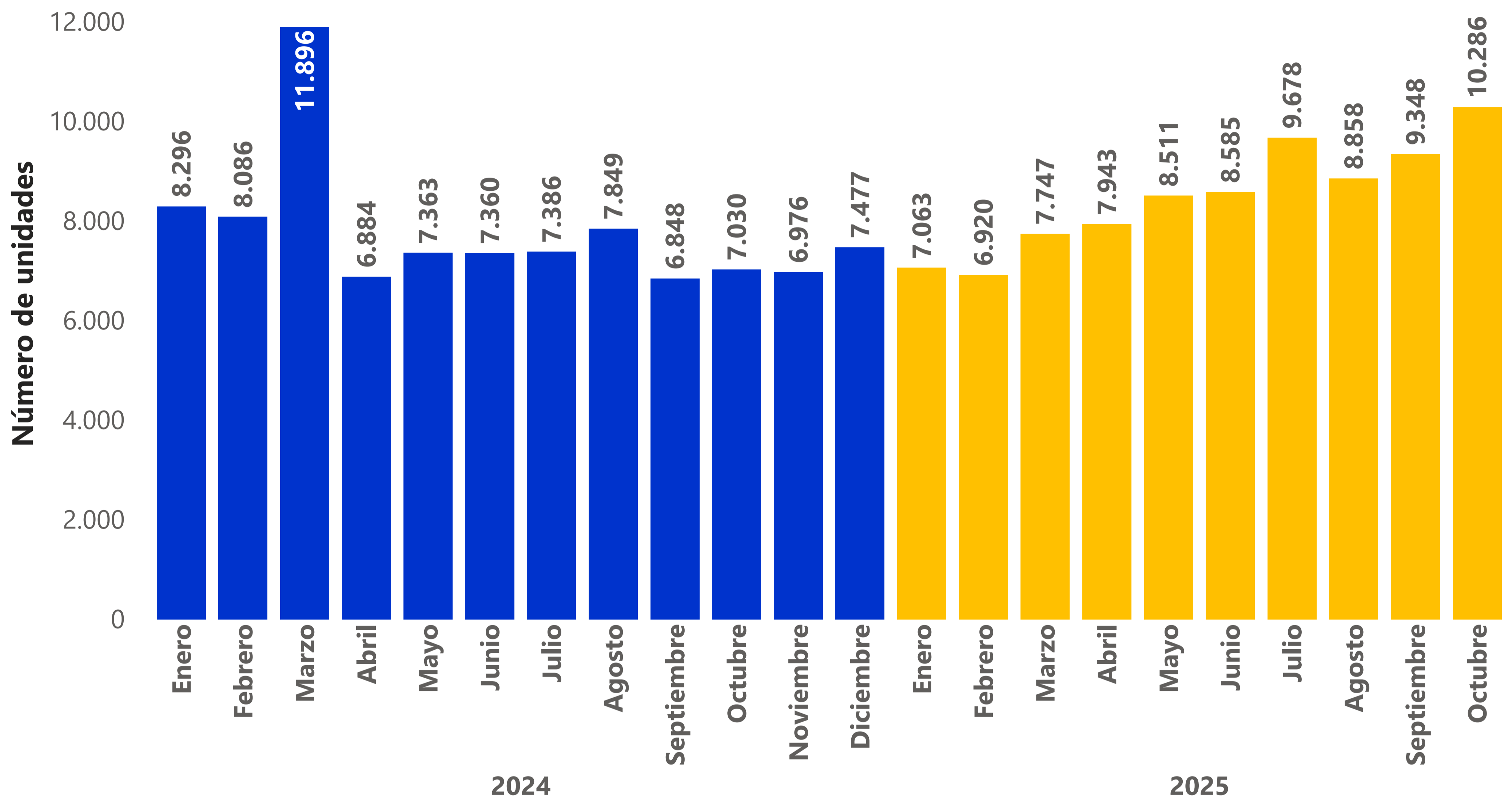
Variación

Ene-Oct 25/24 7.5% ↑

Oct 25/24 46.3% ↑

Oct 25/Sep 25 10% ↑

VENTAS MENSUALES DE VEHÍCULOS LIVIANOS



LAS CAMIONETAS IMPULSARON LAS VENTAS DE VEHÍCULOS LIVIANOS, SE INCREMENTARON EL 57,4 %

Segmento	Oct 24	Oct 25	Ene-Oct 24	Ene-Oct 25	Var Ene-Oct 25/24	Var Oct 25/24
SUV	3.885	5.716	43.251	49.595	14.7% ↑	47.1% ↑
CAMIONETA	1.674	2.635	17.572	18.608	5.9% ↑	57.4% ↑
AUTOMOVIL	1.471	1.935	18.175	16.736	-7.9% ↓	31.5% ↑
Total	7.030	10.286	78.998	84.939	7.5% ↑	46.3% ↑

FUENTE: SRI ELABORACIÓN: Aeade

NOTA: Vehículos livianos (automóvil, camioneta y SUV)

VENTAS DE AUTOMÓVILES Y SUV POR MARCAS - TOP 20

Marca	Oct 24	Oct 25	Ene-Oct 24	Ene-Oct 25
KIA	1218	1658	14066	15824
CHEVROLET	604	566	7445	5921
HYUNDAI	398	674	4220	5839
CHERY	428	498	4079	4587
SUZUKI	305	401	3517	3971
RENAULT	270	452	3082	3864
TOYOTA	411	381	4467	3819
BYD	78	249	593	2048
DFSK	162	305	1714	2044
MAZDA	168	215	1949	2029
VOLKSWAGEN	141	287	2253	1817
JETOUR	112	237	1562	1639
DONGFENG	59	283	677	1433
NISSAN	125	189	1934	1199
CHANGAN	73	188	978	1038
SHINERAY	98	79	1484	895
GWM	55	176	456	876
MG	69	63	548	804
FORD	54	97	550	665
PEUGEOT	36	58	665	516
OTRAS MARCAS	492	595	5187	5503
	5356	7651	61426	66331

VENTAS DE CAMIONETAS (PICK UP) POR MARCAS – TOP 20

Marca	Oct 24	Oct 25	Ene-Oct 24	Ene-Oct 25
CHEVROLET	718	432	8364	5161
GWM	242	365	2187	4043
TOYOTA	114	231	1151	1295
JAC	72	159	946	1197
VOLKSWAGEN	5	482	36	803
DONGFENG	74	77	594	789
FOTON	44	76	356	701
MITSUBISHI	22	126	283	695
FORD	48	69	917	601
KYC	173	129	424	566
RAM	30	47	420	392
JMC	21	24	544	367
ZXAUTO	26	37	357	339
SINOTRUK		61		222
ISUZU		169		221
NISSAN	21	6	293	189
MAZDA	4	9	103	165
CHANGAN	17	20	230	138
MAXUS	13	8	122	131
BYD	3	17	3	103
OTRAS MARCAS	27	91	242	490
	1674	2635	17572	18608



VENTAS DE VEHÍCULOS COMERCIALES

EN 2025, SE COMERCIALIZARON 15.801 VEHÍCULOS COMERCIALES, UN 26,5 % MÁS QUE EN 2024

Ventas

(Ene - Oct) 2025 15.801

(Ene - Oct) 2024 12.495

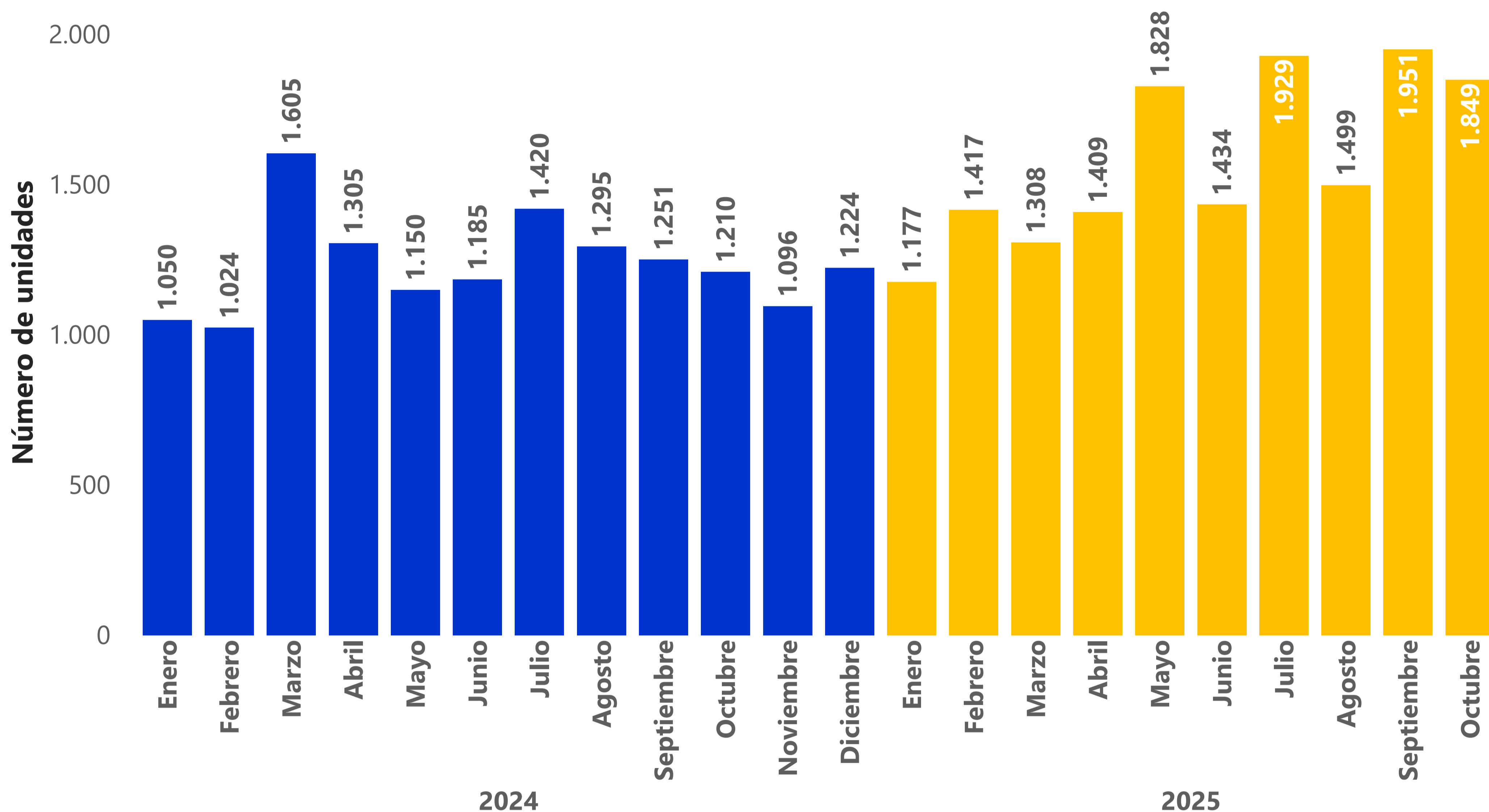
Variación

Ene-Oct 25/24 26.5% ↑

Oct 25/24 52.8% ↑

Oct 25/Sep 25 -5.2% ↓

VENTAS MENSUALES DE VEHÍCULOS COMERCIALES



LA VENTA DE CAMIONES CRECIÓ UN 33,5 % ENTRE ENERO Y OCTUBRE DE ESTE AÑO

Segmento	Oct 24	Oct 25	Ene-Oct 24	Ene-Oct 25	Var Ene-Oct 25/24	Var Oct 25/24
CAMION	836	1.288	7.845	10.475	33.5% ↑	54.1% ↑
VAN	307	479	3.988	4.482	12.4% ↑	56% ↑
BUS	67	82	662	844	27.5% ↑	22.4% ↑
Total	1.210	1.849	12.495	15.801	26.5% ↑	52.8% ↑

FUENTE: SRI ELABORACIÓN: Aeade

NOTA: Vehículos comerciales (Van, Bus, Camión)

VENTAS DE BUS Y VAN POR MARCAS – TOP 20

Marca	Oct 24	Oct 25	Ene-Oct 24	Ene-Oct 25
KYC	63	73	694	593
HINO	56	46	555	576
SHINERAY	43	55	505	552
CHEVROLET	42	68	107	534
DFSK	24	46	455	492
FOTON	28	44	360	455
KARRY	27	47	321	377
CITROEN	21	36	186	359
HYUNDAI	3	30	134	251
KING LONG	7	20	85	214
PEUGEOT	6	7	95	173
JAC	7	15	90	163
JMC			153	140
SCANIA	8	23	34	69
YUTONG	1	1	5	64
GOLDEN DRAGON	5	10	124	54
MERCEDES BENZ	3	6	58	52
KIA	4	13	46	39
CAMIONES Y BUSES VOLKSWAGEN			5	22
HIGER	4	3	54	22
OTRAS MARCAS	22	18	584	125
	374	561	4650	5326

VENTAS DE CAMIONES POR MARCAS – TOP 20

Marca	Oct 24	Oct 25	Ene-Oct 24	Ene-Oct 25
SINOTRUK	154	271	1389	2221
HINO	137	171	1489	1639
CHEVROLET	102	217	1221	1578
JAC	88	155	885	1350
JMC	152	132	581	673
DONGFENG	49	67	459	609
FOTON	27	66	382	571
FAW TRUCKS	21	40	260	319
SHACMAN	14	31	135	242
FUSO	31	17	200	221
SDAC WEICHAJ	9	25	57	159
HYUNDAI	1	18	124	133
MERCEDES BENZ	5	3	101	99
KYC	4	12	60	88
UD TRUCKS	9	4	62	81
DAF	1	6	31	59
KENWORTH	1	7	29	57
MAN	2	10	16	53
QINGLING	3	11	33	48
MAXUS	2		30	39
OTRAS MARCAS	24	25	301	236
	836	1288	7845	10475

ENTRE ENERO Y OCTUBRE DE ESTE AÑO, PICHINCHA VENDIÓ 42.380 VEHÍCULOS, 4.000 UNIDADES MÁS QUE EN 2024

Provincia	Ene-Oct 24	Ene-Oct 25	Var Ene-Oct 25/24
PICHINCHA	38.380	42.380	10.4% ↑
GUAYAS	26.726	28.678	7.3% ↑
AZUAY	7.900	9.221	16.7% ↑
TUNGURAHUA	5.445	6.038	10.9% ↑
MANABÍ	3.569	3.893	9.1% ↑
IMBABURA	2.103	2.441	16.1% ↑
CHIMBORAZO	2.157	2.157	0%
LOJA	1.153	1.378	19.5% ↑
EL ORO	766	998	30.3% ↑
COTOPAXI	795	922	16% ↑
SANTO DOMINGO	129	488	278.3% ↑
LOS RÍOS	540	437	-19.1% ↓
CAÑAR	448	370	-17.4% ↓
ORELLANA	180	241	33.9% ↑
ZAMORA CHINCHIPE	281	212	-24.6% ↓
SANTA ELENA	155	195	25.8% ↑
CARCHI	140	149	6.4% ↑
PASTAZA	70	145	107.1% ↑
ESMERALDAS	106	101	-4.7% ↓
SUCUMBÍOS	117	98	-16.2% ↓
BOLÍVAR	106	78	-26.4% ↓
MORONA SANTIAGO	114	71	-37.7% ↓
NAPO	81	40	-50.6% ↓
GALÁPAGOS	32	9	-71.9% ↓
Total	91.493	100.740	10.1% ↑



VENTAS DE VEHÍCULOS ELECTRIFICADOS

LAS VENTAS DE VEHÍCULOS ELÉCTRICOS REPRESENTARON EL 4 % DEL MERCADO EN OCTUBRE

Ventas

(Ene - Oct) 2025 3.175

(Ene - Oct) 2024 1.097

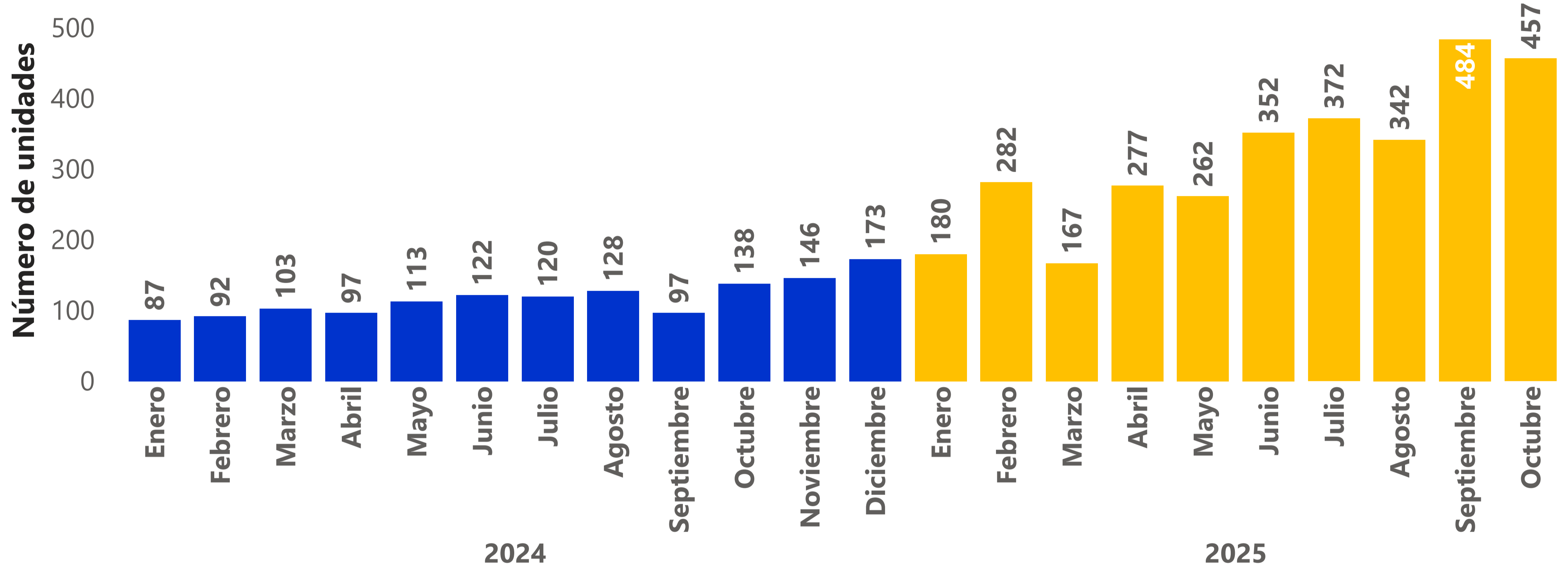
Variación

Ene-Oct 25/24 189.4% ↑

Oct 25/24 231.2% ↑

Oct 25/Sep 25 -5.6% ↓

VENTAS MENSUALES VEHÍCULOS ELÉCTRICOS BEV



TOP 20 - MODELOS ELÉCTRICOS MÁS VENDIDOS ENERO - OCTUBRE 2025

Modelo	Marca	Unidades
YUAN PRO	BYD	960
SEAGULL	BYD	479
KIA EV5	KIA	178
YUAN PLUS	BYD	175
SEALION 7	BYD	101
EQ7	CHERY	82
SPARK	CHEVROLET	80
DOLPHIN	BYD	60
E30X	JAC	60
NETA V	NETA	60
SERIE ZK6	YUTONG	60
BLAZER EV	CHEVROLET	58
NAMMI	DONGFENG	51
BOLT	CHEVROLET	43
EQUINOX EV	CHEVROLET	35
LINK & CO 02	LYNK AND CO	35
BYD TANG	BYD	33
AION ES	GAC	29
AUDI Q6 e-tron	AUDI	28
NIRO EV	KIA	26
MARVEL	MG	26
OTRAS MARCAS		516
		3.175

LAS VENTAS DE VEHÍCULOS HÍBRIDOS CRECIERON 37,4 % EN ESTE 2025

Ventas

(Ene - Oct) 2025 14.973

(Ene - Oct) 2024 10.898

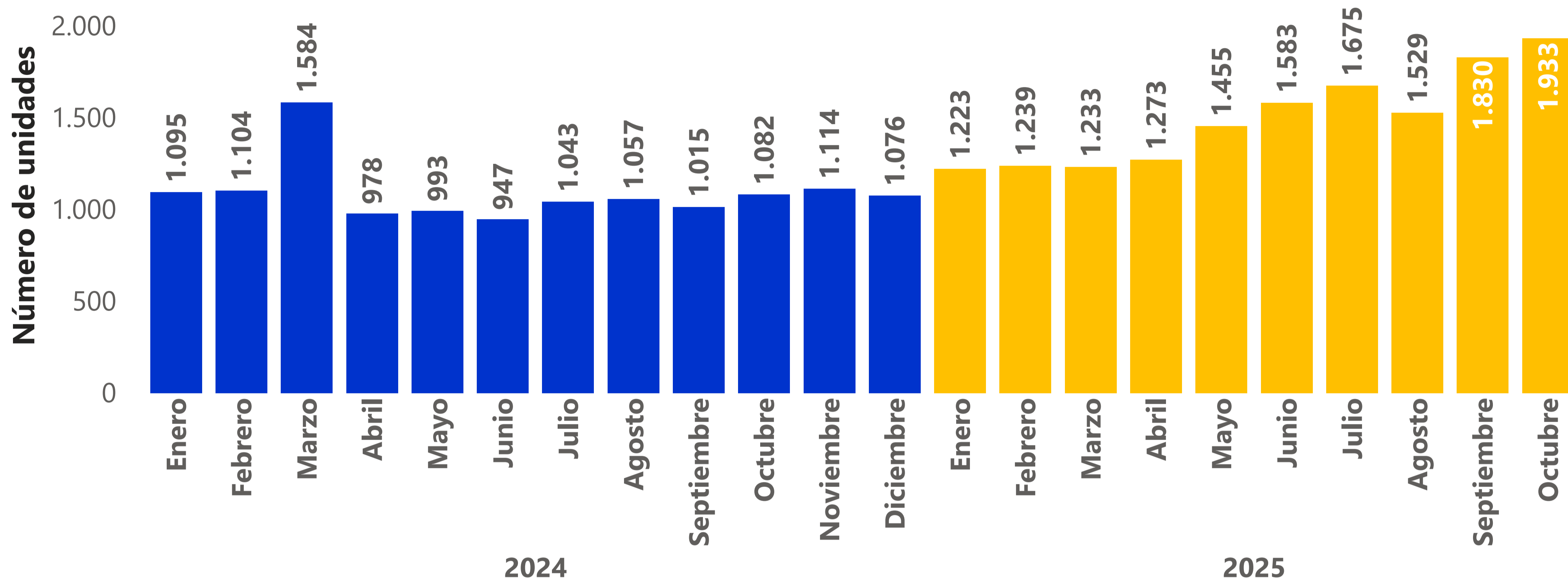
Variación

Ene-Oct 25/24 37.4% ↑

Oct 25/24 78.7% ↑

Oct 25/Sep 25 5.6% ↑

VENTAS MENSUALES VEHÍCULOS HÍBRIDOS



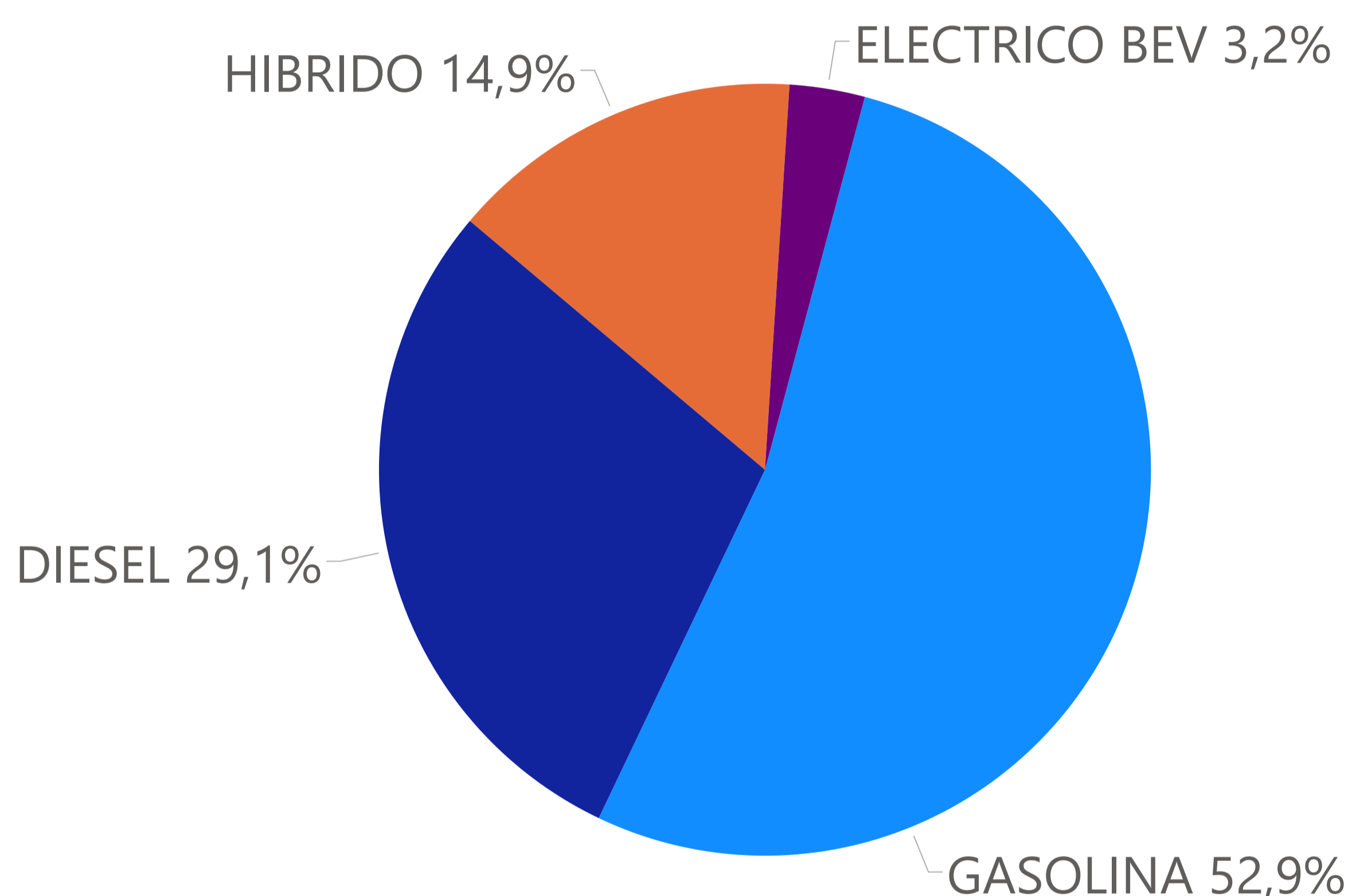
TOP 20 - MODELOS HÍBRIDOS MÁS VENDIDOS ENERO - OCTUBRE 2025

Modelo	Marca	Unidades
FRONX	SUZUKI	1.705
SWIFT	SUZUKI	1.147
TIGGO 4	CHERY	1.026
COROLLA CROSS	TOYOTA	964
TIGGO 7	CHERY	882
HUGE	DONGFENG	647
SERIE E5	DFSK	578
GRAND VITARA	SUZUKI	526
MAGE T	DONGFENG	512
X TRAIL	NISSAN	490
AZKARRA	GEELY	425
CS55	CHANGAN	374
HAVAL H6	GWM	338
HAVAL ALL NEW H2	GWM	302
FORD F-150	FORD	287
KONA	HYUNDAI	256
NEW NIRO	KIA	241
XL7	SUZUKI	234
ARKANA	RENAULT	231
BYD SONG	BYD	226
TUCSON	HYUNDAI	226
OTRAS MARCAS		3.356
		14.973

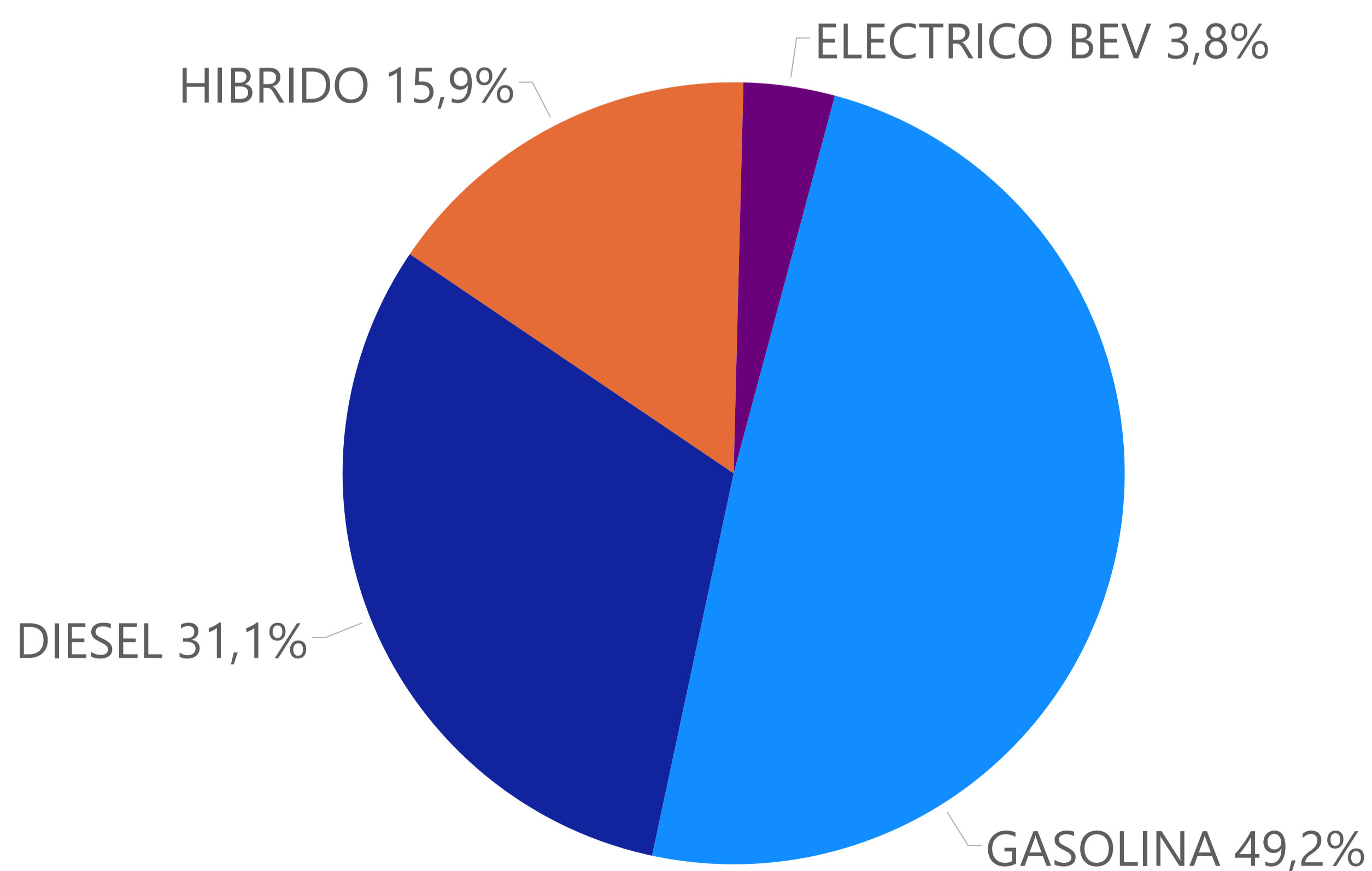
LOS VEHÍCULOS HÍBRIDOS Y ELÉCTRICOS REPRESENTARON EL 19,7 % DE LAS VENTAS DE OCTUBRE

Energía	Oct 24	Oct 25	Ene-Oct 24	Ene-Oct 25
GASOLINA	4.474	5.968	53.026	53.311
DIESEL	2.546	3.777	26.472	29.281
HIBRIDO	1.082	1.933	10.898	14.973
ELECTRICO BEV	138	457	1.097	3.175
Total	8.240	12.135	91.493	100.740

PARTICIPACIÓN POR TIPO DE ENERGÍA 2025 (ENERO - OCTUBRE)



PARTICIPACIÓN POR TIPO DE ENERGÍA 2025 (OCTUBRE)





VENTAS DE MOTOS

LA COMERCIALIZACIÓN DE MOTOS MANTIENE UNA VARIACIÓN POSITIVA, LAS VENTAS CRECIERON UN 25 % EN LO QUE VA DEL AÑO

Ventas

(Ene - Oct) 2025 224.612

(Ene - Oct) 2024 179.374

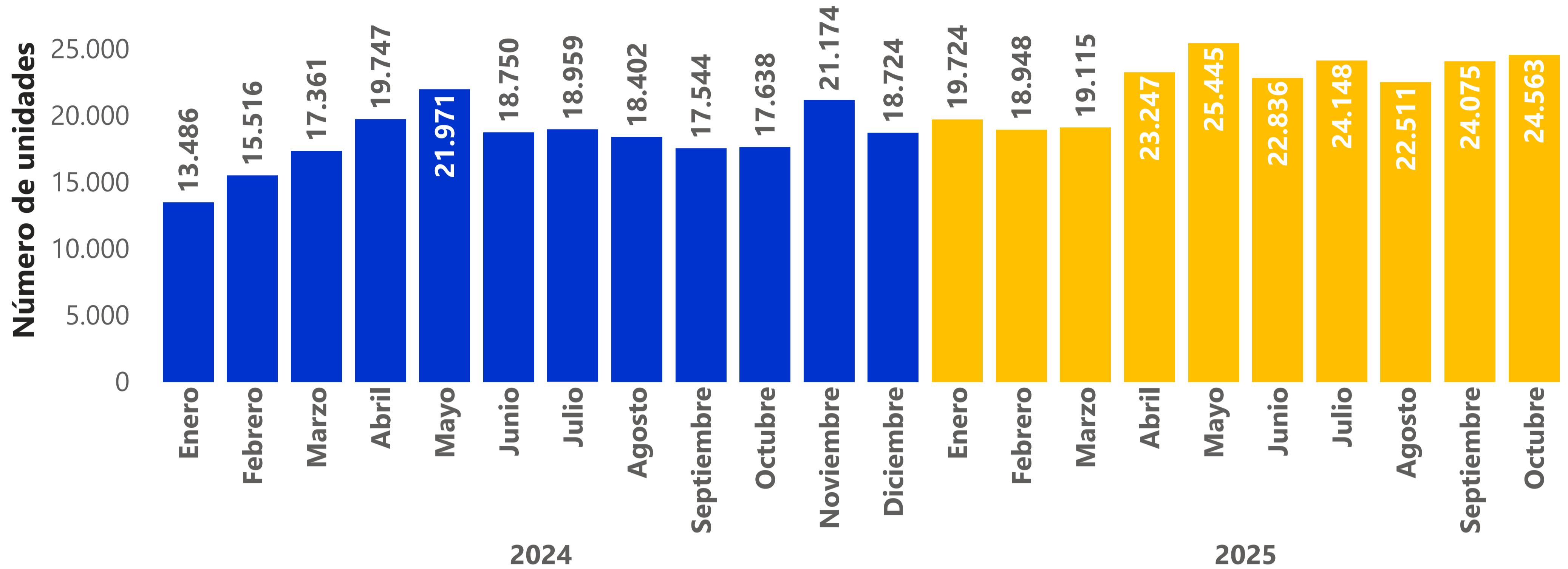
Variación

Ene-Oct 25/24 25.2% ↑

Oct 25/24 39.3% ↑

Oct 25/Sep 25 2% ↑

VENTAS MENSUALES DE MOTOS



TOP 20 - MARCAS MÁS VENDIDAS DE MOTOCICLETAS ENERO - OCTUBRE 2025

Marca	Unidades
SHINERAY	47.430
DAYTONA	27.335
TUKO	14.877
IGM	12.437
RANGER	11.378
MOTOR UNO	10.636
LONCIN	10.210
THUNDER	9.342
HONDA	9.284
BAJAJ	9.173
SUZUKI	9.141
YAMAHA	8.604
TUNDRA	7.676
DUKARE	6.297
AKT	4.727
FACTORY BIKE	3.314
Z1	3.013
ZONSEN	3.010
SUKIDA	2.672
TVS	2.452
OTRAS MARCAS	11.604

224.612



Asociación de Empresas
Automotrices del Ecuador



Publicado el 10 de Noviembre de 2025

www.aeade.net



Asociación de Empresas Automotrices del Ecuador