

# SECTOR AUTOMOTOR

en cifras

**¡Afílate!**

Mercado Automotor en Cifras  
es una publicación exclusiva para los  
afiliados de AEADE.

Si deseas recibir las estadísticas completas, contáctanos  
a [aeade@aeade.net](mailto:aeade@aeade.net) o al teléfono 02-2269052

[www.aeade.net](http://www.aeade.net)

Publicado el **13 de febrero de 2020**

Núñez De Vela E 3-13 y Atahualpa

Edificio Torre del Puente, Piso 10.

Teléfono: 02 226 9052 / 226 9056 / 226 4925 / 226 4927

Quito - Ecuador



## Generación de puestos de trabajo 2018



### Fabricación de vehículos

Actividad	# trabajadores
Fabricación de vehículos, remolques y semirremolques	1.401
Fabricación de carrocerías	2.231
Fabricación de autopartes	1.309
<b>Subtotal</b>	<b>4.941</b>



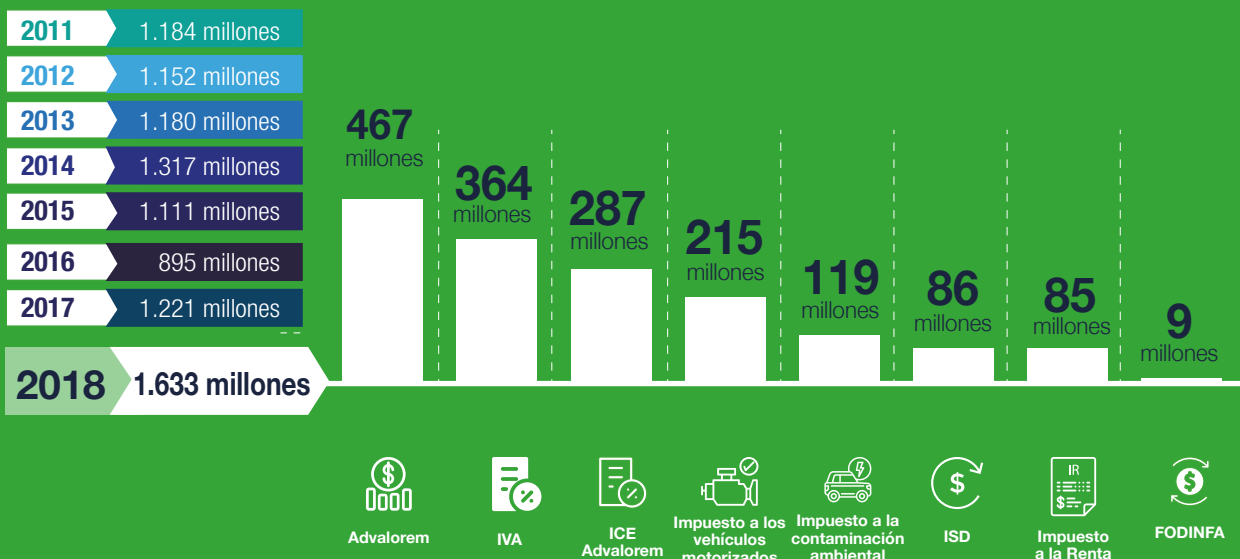
### Comercio y reparación de vehículos y motocicletas

Actividad	# trabajadores
Venta de vehículos	15.610
Mantenimiento de vehículos	22.857
Venta de autopartes	22.116
Venta y mantenimiento de motocicletas	2.631
<b>Subtotal</b>	<b>63.214</b>

**Total de empleos 2018: 68.115**

Fuente: Laboratorio de Dinámica Laboral y Empresarial del INEC, 2018.  
Base de datos del IESS

## Tributos (empresas importadoras y ensambladoras)





# Síntesis Ecuador



## Indicadores macroeconómicos

Balanza comercial total (ene - dic 2019):	\$820 millones USD FOB
Precio promedio del petróleo WTI (ene - dic 2019):	\$57,03
Inflación anual (dic 2019):	-0,07%
Variación anual del PIB (ene - sep 2019/2018):	-0,1%

Fuente: Banco Central del Ecuador (BCE), 2019



## Crédito (enero - diciembre 2019)



**Consumo ordinario:**  
\$291 millones



**Consumo prioritario:**  
\$3.210 millones

Fuente: Superintendencia de Bancos, 2019



## Mercado de vehículos livianos\* y comerciales\*\*



**Importación**  
(Enero - Diciembre 2019)  
102.938  
unidades



**Ventas de ensamblados:**  
(Enero 2020)  
1.425  
unidades



**Exportación:**  
(Enero - Diciembre 2019)  
1.777  
unidades



**Ventas:**  
(Enero 2020)  
10.212  
unidades

\*Vehículos livianos: automóviles, camionetas, SUV

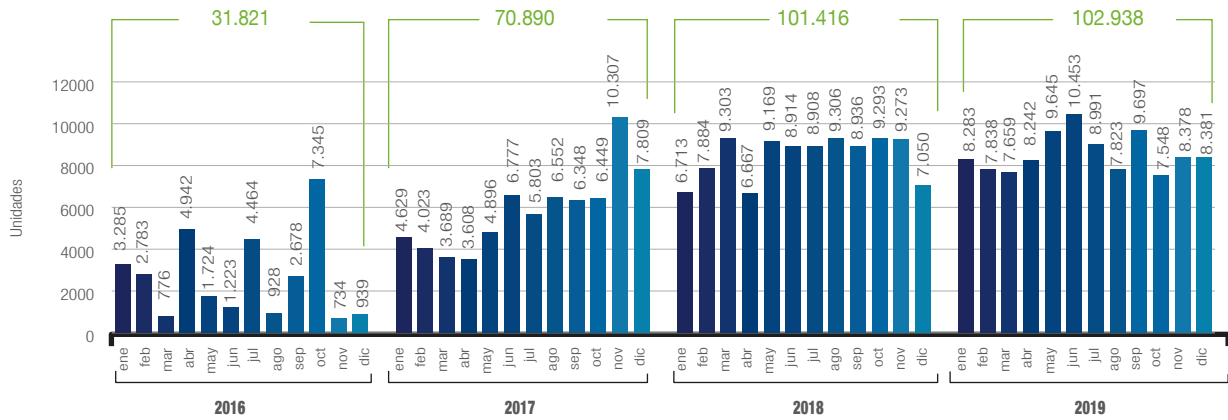
\*\*Vehículos comerciales: VAN, camiones, buses

Fuente: Servicio Nacional de Aduana del Ecuador (SENAE), 2019;  
Asociación de Empresas Automotrices del Ecuador (AEADE), 2020

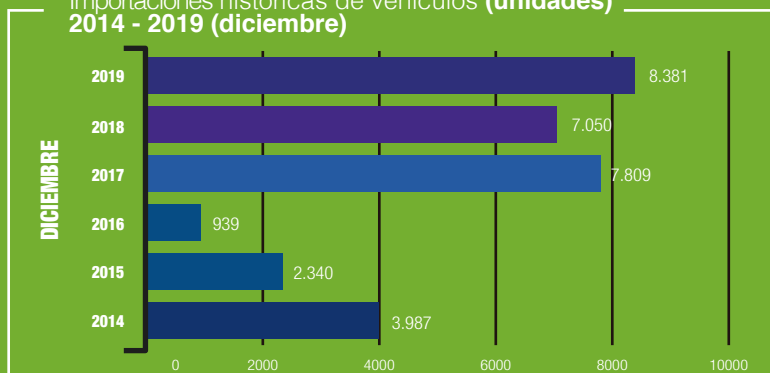


# Importación de vehículos

Importaciones mensuales de vehículos (unidades)



Importaciones históricas de vehículos (unidades) 2014 - 2019 (diciembre)

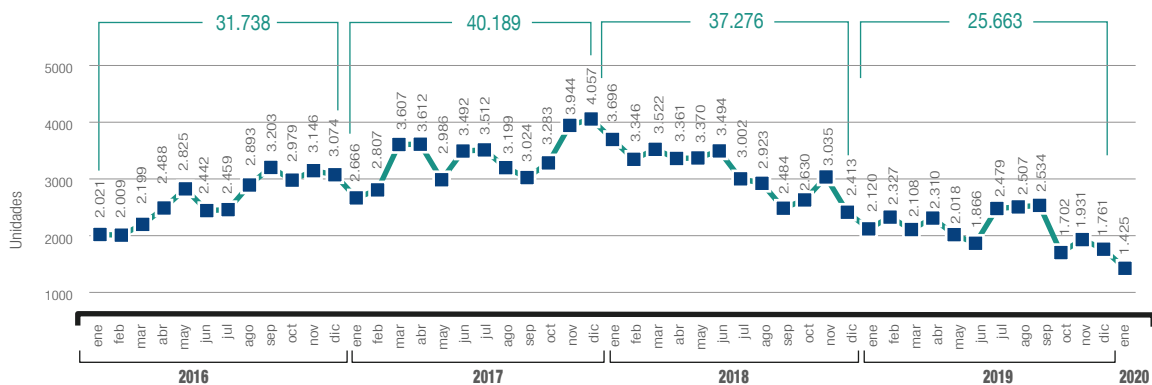


Fuente: Servicio Nacional de Aduana del Ecuador (SENAE), 2019

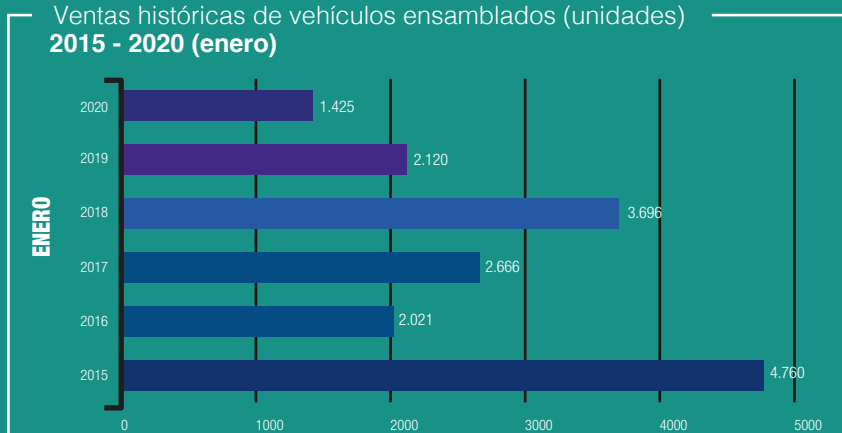


# Ventas de vehículos ensamblados

Ventas mensuales de vehículos ensamblados en Ecuador (unidades)



Ventas históricas de vehículos ensamblados (unidades) 2015 - 2020 (enero)

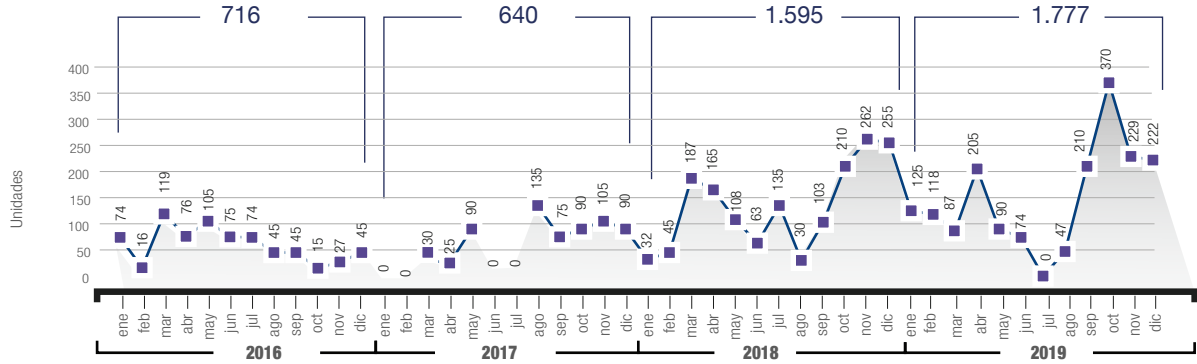


Source: Asociación de Empresas Automotrices del Ecuador (AEADE), 2020  
Autoplus, 2020

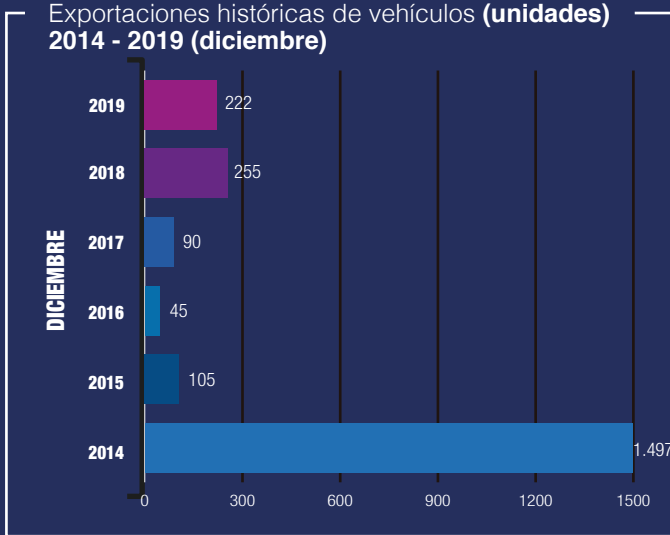


# Exportación de vehículos

Exportaciones mensuales de vehículos (unidades)



Exportaciones históricas de vehículos (unidades) 2014 - 2019 (diciembre)

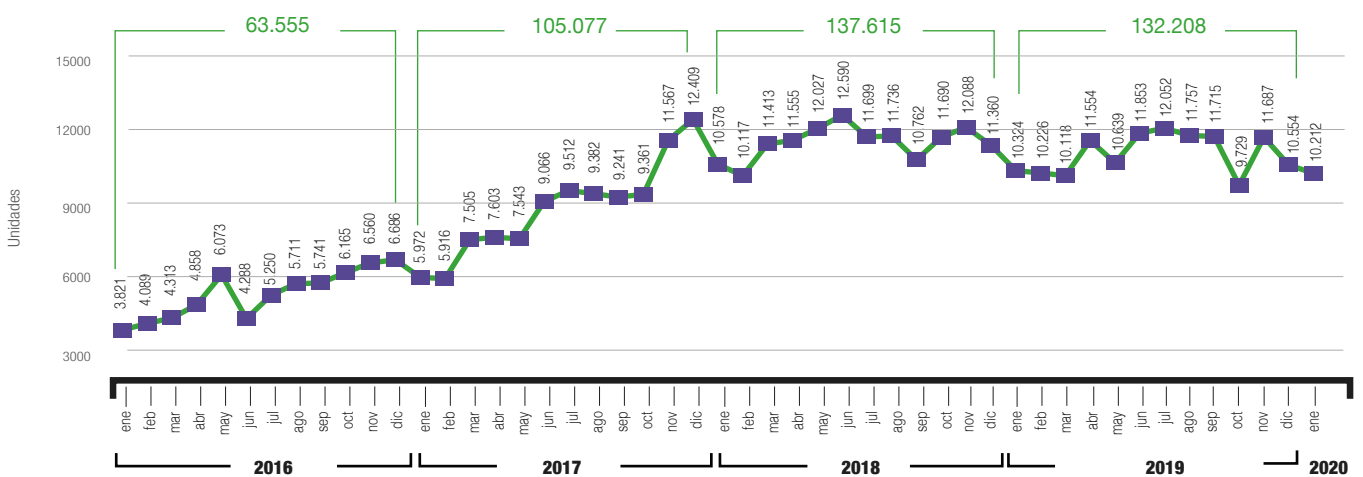


Fuente: Servicio Nacional de Aduana del Ecuador (SENAE), 2019

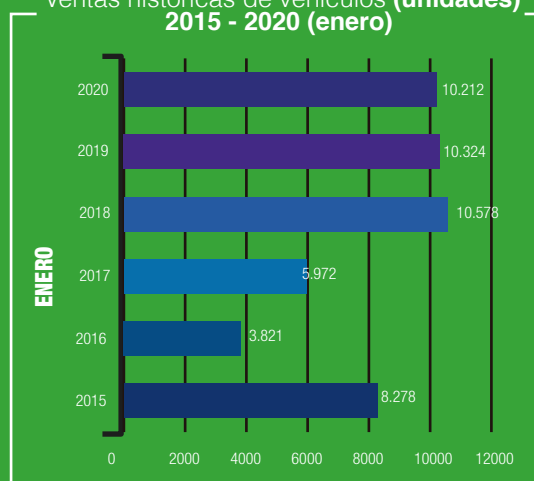


# Ventas de vehículos

Ventas mensuales de vehículos (unidades)



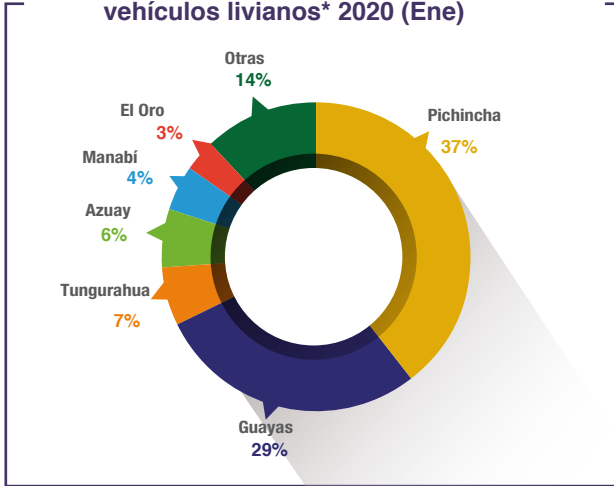
Ventas históricas de vehículos (unidades) 2015 - 2020 (enero)



Source: Asociación de Empresas Automotrices del Ecuador (AEADE), 2020  
Autoplus, 2020

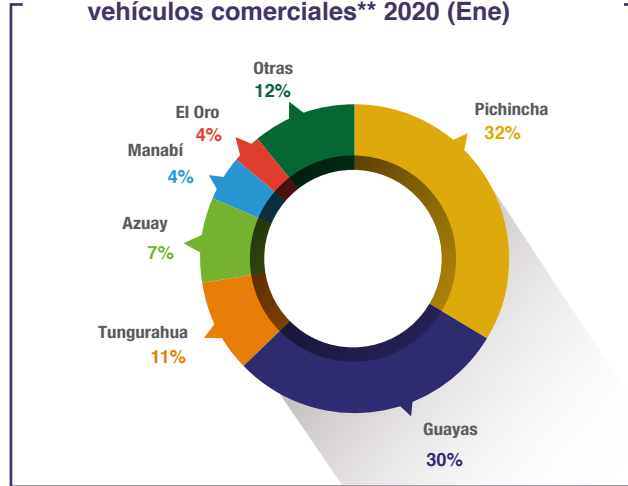
# Ventas de vehículos

Participación de ventas por provincia (unidades), **vehículos livianos\* 2020 (Ene)**



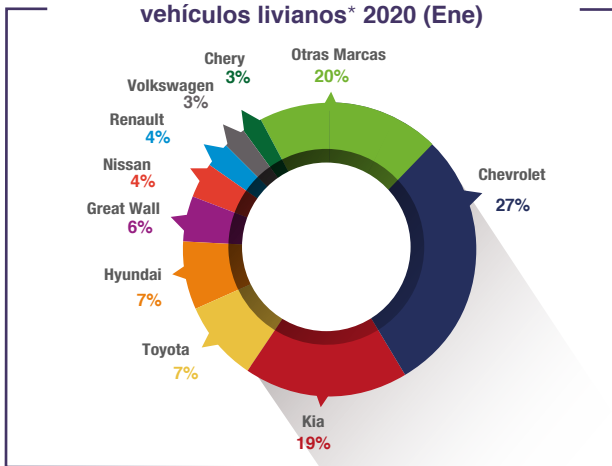
\*Vehículos livianos: automóviles, camionetas, SUV

Participación de ventas por provincia (unidades), **vehículos comerciales\*\* 2020 (Ene)**



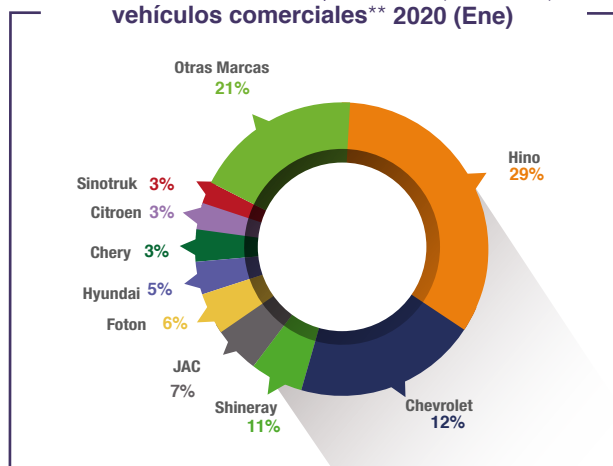
\*\*Vehículos comerciales: VAN, camiones, buses

Participación de ventas por marca (unidades), **vehículos livianos\* 2020 (Ene)**



\*Vehículos livianos: automóviles, camionetas, SUV

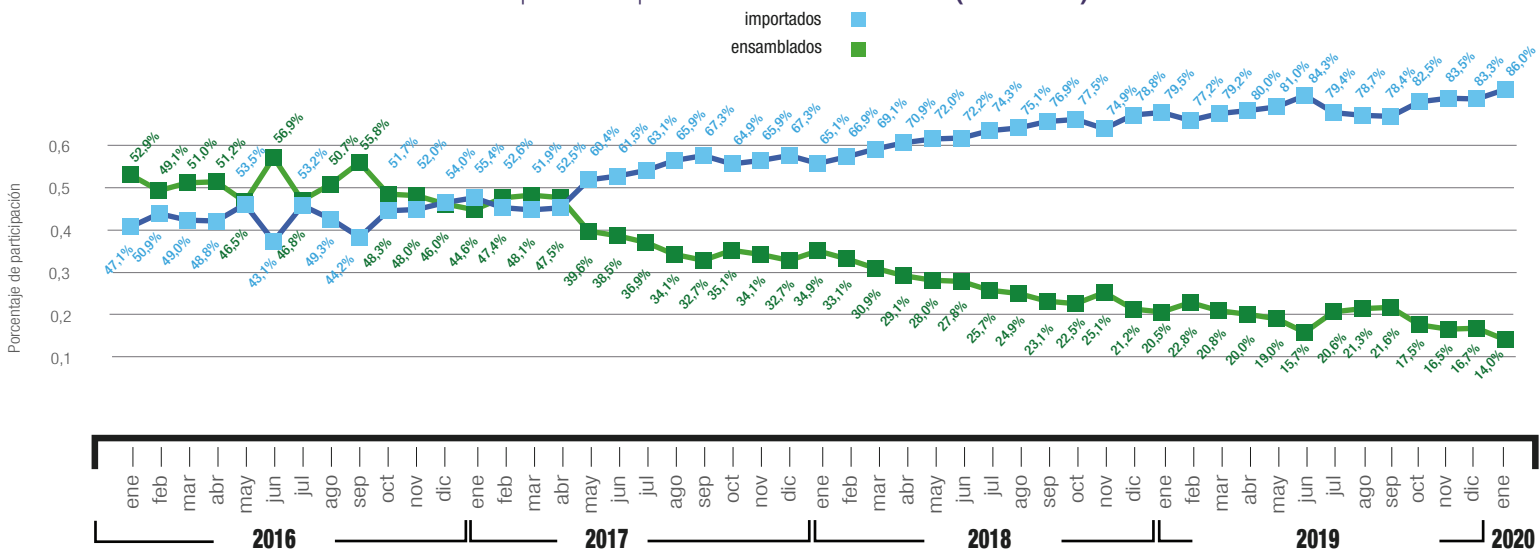
Participación de ventas por marca (unidades), **vehículos comerciales\*\* 2020 (Ene)**



\*\*Vehículos comerciales: VAN, camiones, buses

Fuente: Asociación de Empresas Automotrices del Ecuador (AEADE), 2020; AUTOPLUS, 2020.

Participación importados vs ensamblados (unidades)



Fuente: Asociación de Empresas Automotrices del Ecuador (AEADE), 2020; AUTOPLUS, 2020.

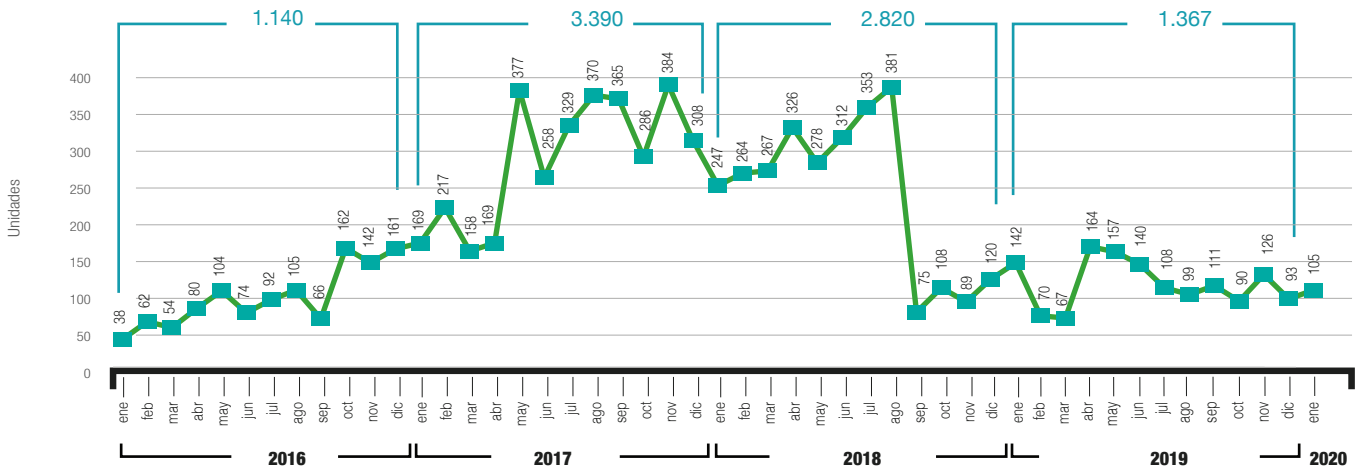


# Nuevas tecnologías



## Vehículos híbridos

Ventas mensuales de vehículos híbridos (unidades)



Ventas históricas de vehículos híbridos (unidades) 2015 - 2020 (enero)

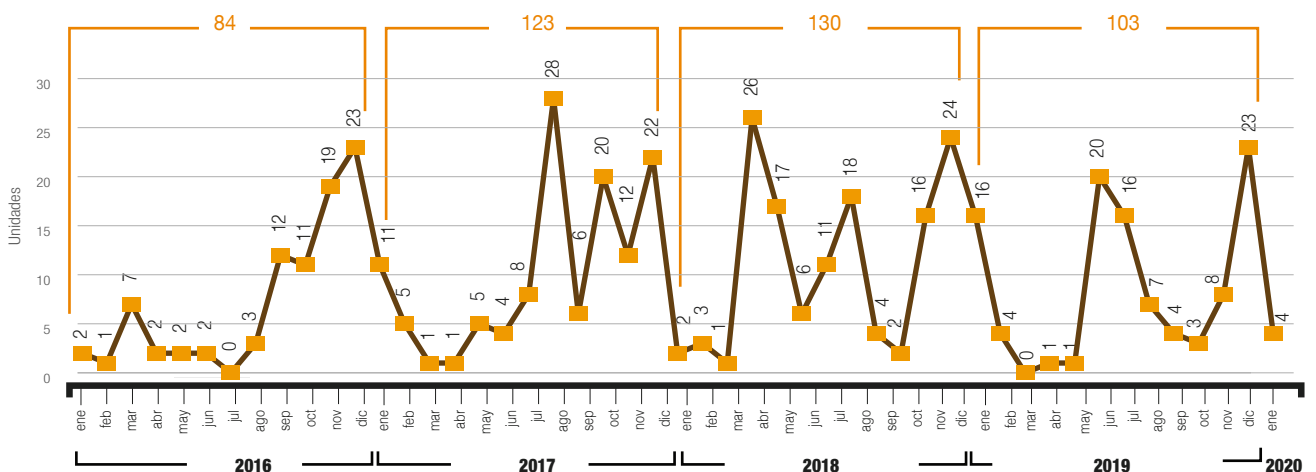


Fuente: Asociación de Empresas Automotrices del Ecuador (AEADE), 2020; AUTOPLUS, 2020.

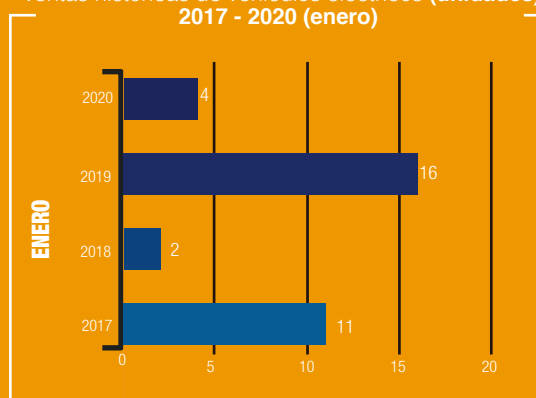


## Vehículos eléctricos

Ventas mensuales de vehículos eléctricos (unidades)



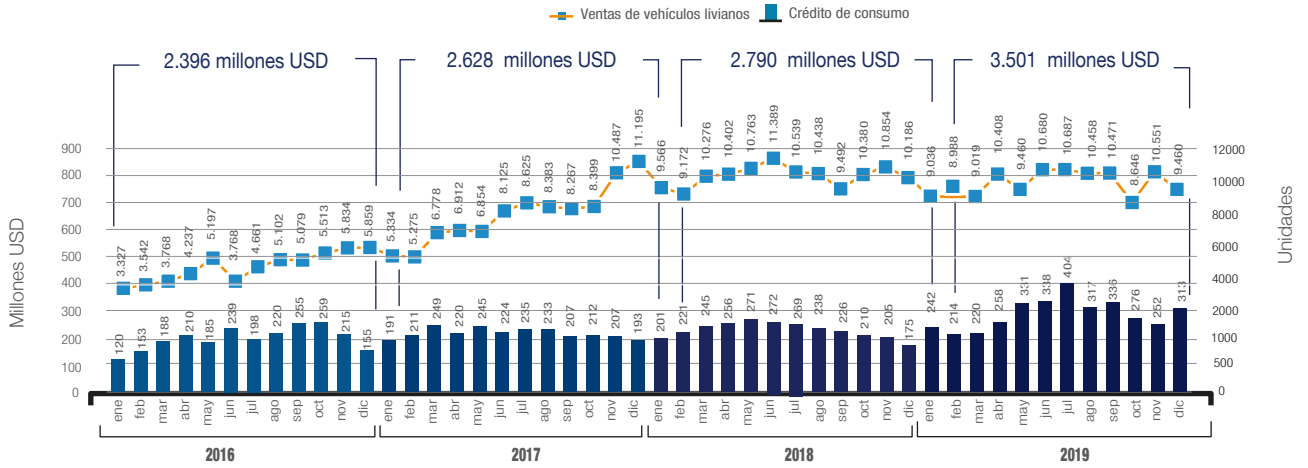
Ventas históricas de vehículos eléctricos (unidades) 2017 - 2020 (enero)



Fuente: Asociación de Empresas Automotrices del Ecuador (AEADE), 2020; AUTOPLUS, 2020.

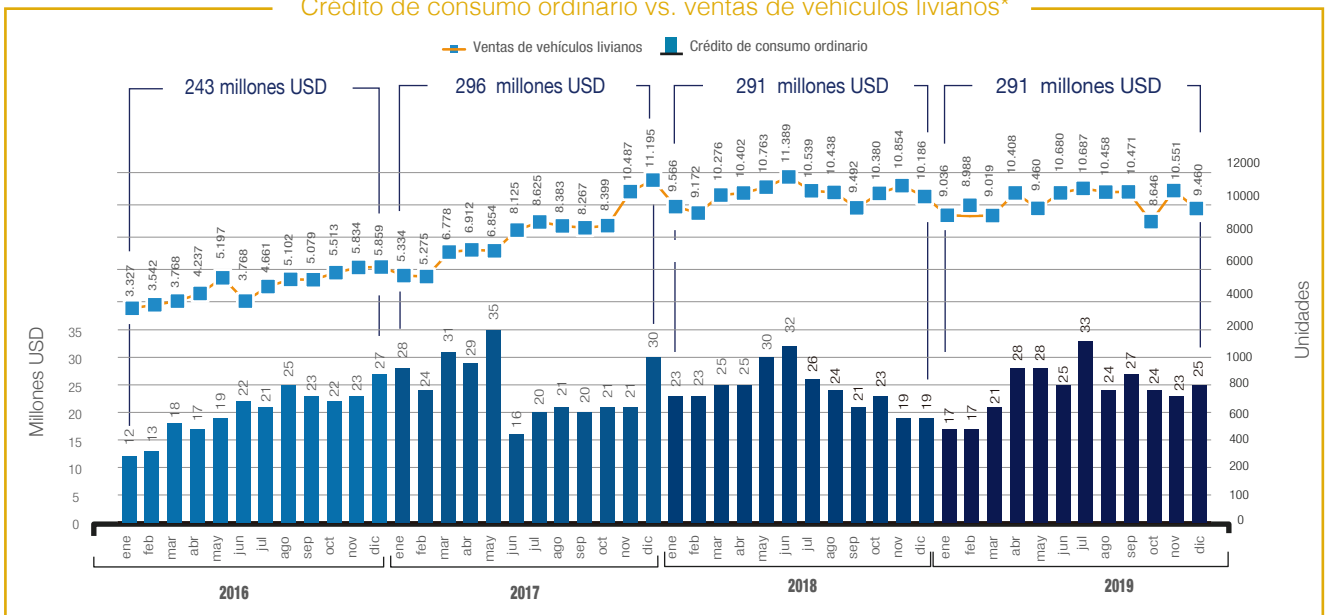
# Crédito

Crédito de consumo vs. ventas de vehículos livianos\*



\*Vehículos livianos: automóviles, camionetas, SUV

Crédito de consumo ordinario vs. ventas de vehículos livianos\*

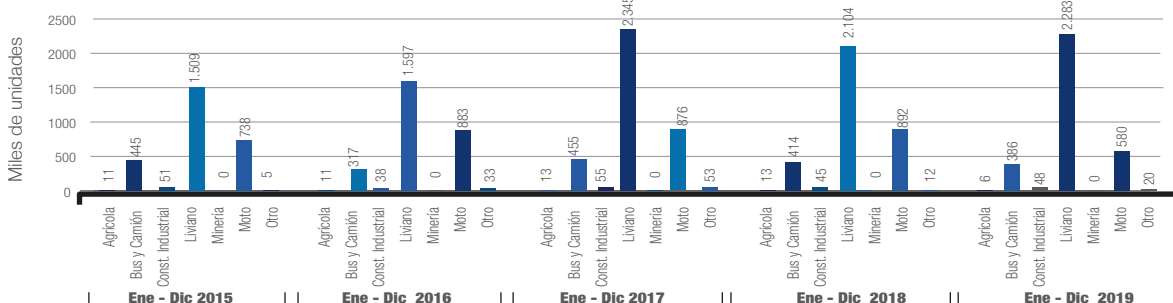


\*Vehículos livianos: automóviles, camionetas, SUV

Fuente: Superintendencia de Bancos, 2019

# Neumáticos

Importaciones totales de neumáticos por segmento (miles de unidades) 2015 - 2019 (Ene - Dic)

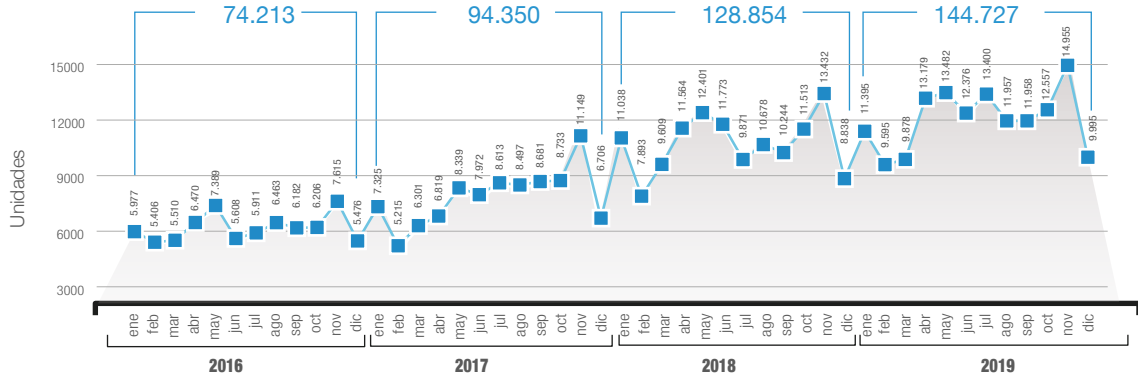




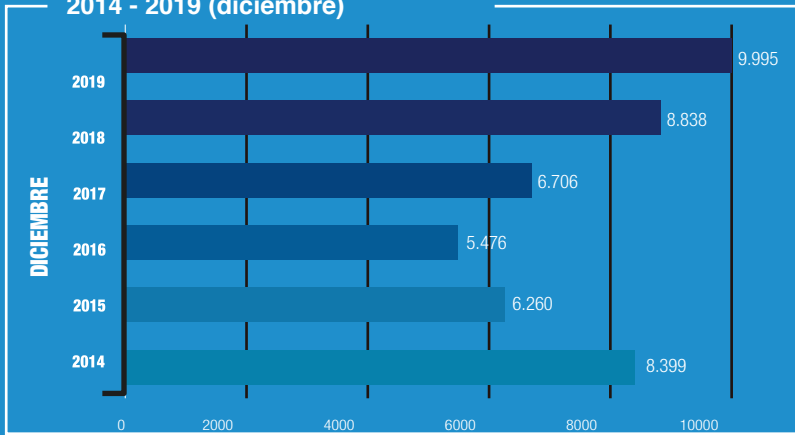


# Ventas de motos

Ventas mensuales de motos (unidades)



Ventas históricas de motos (unidades) 2014 - 2019 (diciembre)

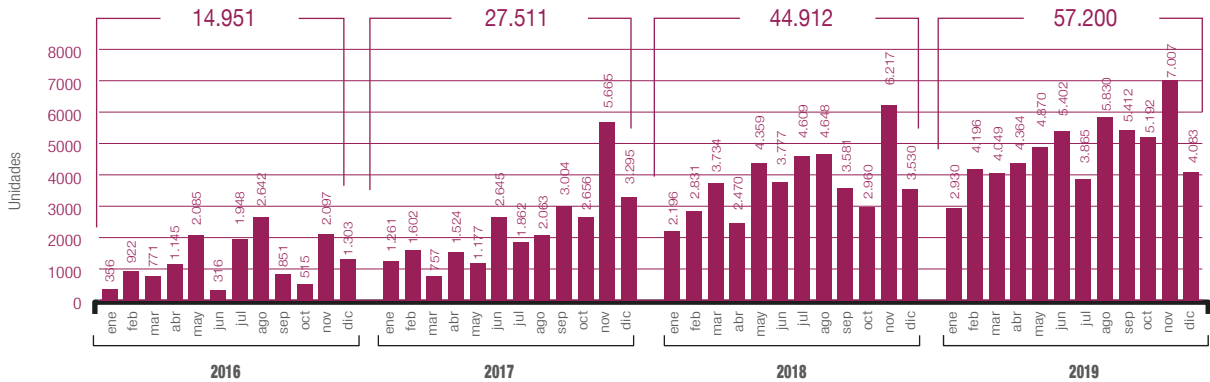


Fuente: Base de Matriculación del Servicio de Rentas Internas (SRI), 2019

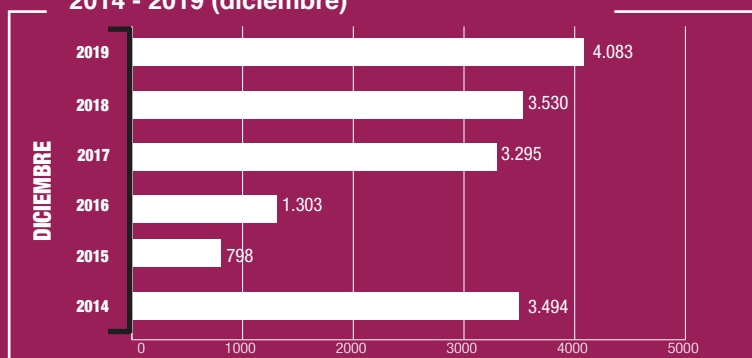


# Importación de motos

Importaciones mensuales de motos (unidades)



Importaciones históricas de motos (unidades) 2014 - 2019 (diciembre)



Fuente: Servicio Nacional de Aduana del Ecuador (SNAE), 2019



## Indicadores macroeconómicos

<b>PIB</b>	<b>ene - sep 2018</b>	<b>ene - sep 2019</b>
PIB real (millones USD del 2007)	53.787	54.083
PIB nominal (millones USD)	80.351	81.273
Variación del PIB real	1,4%	-0,1%
	<b>dic 2018</b>	<b>dic 2019</b>
<b>Inflación</b>		
Anual	0,27%	-0,07%
Mensual	0,10%	-0,01%
Acumulada	0,27%	-0,07%
<b>Comercio exterior</b>		
Exportaciones (millones USD FOB)	<b>ene - dic 2018</b>	<b>ene - dic 2019</b>
Totales	21.628	22.329
Petroleras	8.802	8.680
No petroleras	12.826	13.650
Importaciones (millones USD FOB)	<b>ene - dic 2018</b>	<b>ene - dic 2019</b>
Totales	22.106	21.509
Petroleras	4.343	4.159
No petroleras	17.763	17.350
Balanza comercial (millones USD FOB)	<b>ene - dic 2018</b>	<b>ene - dic 2019</b>
Totales	-478	820
Petroleras	4.459	4.521
No petroleras	-4.937	-3.700
<b>Petróleo</b>	<b>ene - dic 2018</b>	<b>ene - dic 2019</b>
WTI (Precio Promedio)	\$ 64,90	\$ 57,03
	<b>dic 2018</b>	<b>dic 2019</b>
<b>Divisas</b>		
USD/EURO	0,87	0,89
USD/COP	3.250	3.285
USD/PEN	3,37	3,31
USD/BRL	3,87	4,02
	<b>dic 2018</b>	<b>dic 2019</b>
<b>Mercado laboral</b>		
Población en Edad de Trabajar	12.239.023	12.402.565
Población Económicamente Activa	8.027.130	8.099.030
Población con Empleo	7.731.033	7.787.896
Empleo Adecuado	3.262.079	3.146.297
Subempleo	1.323.724	1.440.983
Empleo no Remunerado	798.391	884.617
Otro Empleo no Pleno	2.313.023	2.268.077
Empleo no Clasificado	33.814	47.923
Desempleo	296.097	311.134
Población Económicamente Inactiva	4.211.893	4.303.535

Fuente: Banco Central del Ecuador (BCE), 2019; Instituto Nacional de Estadísticas y Censos (INEC), 2019  
Elaboración: Asociación de Empresas Automotrices del Ecuador (AEADE)

**Número de vehículos**

**Livianos 2'127.541**

**Comerciales 317.370**

**1.046.150**

**489.521**

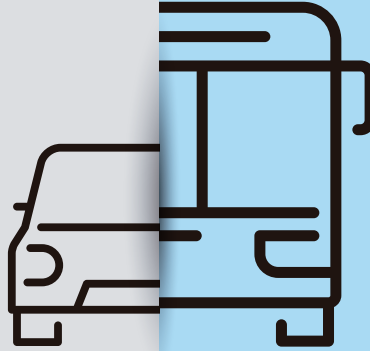
**591.871**



Automóvil

SUV

Camioneta



**228.553\***

**36.362**

**52.455**



Camión

Bus

Van

\*Este dato corresponde a todo tipo de camiones incluyendo los de capacidad de carga menor a 3,5 toneladas, que no se consideran carga pesada.

**Edad del parque automotor**

**Edad promedio: 16,0 años**

**1**

**1 - 5**

**5 - 10**

**10 - 15**

**15 - 20**

**20 - 25**

**25 - 30**

**30 - 35**

**35 +**

**130.734**

**459.622**

**614.739**

**356.943**

**191.199**

**207.133**

**131.051**

**49.962**

**303.528**

**5,35%**

**18,80%**

**25,14%**

**14,60%**

**7,82%**

**8,47%**

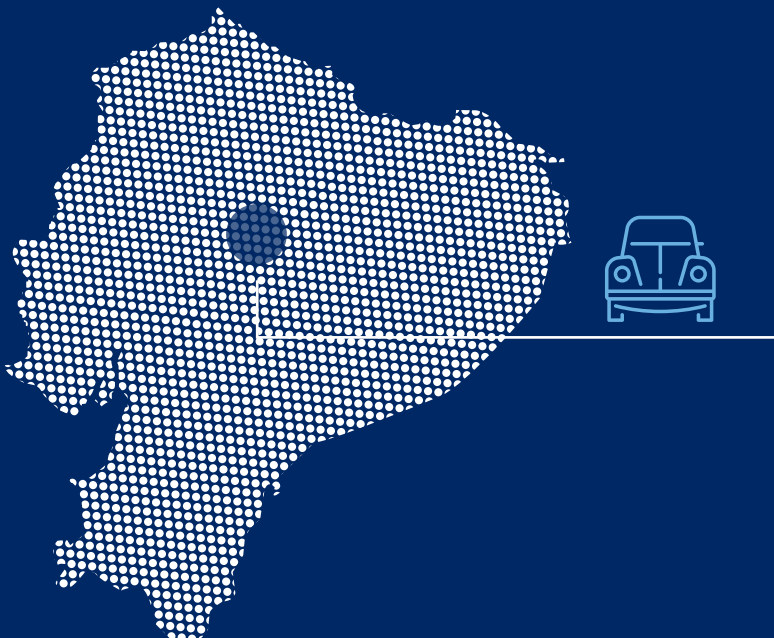
**5,36%**

**2,04%**

**12,41%**

**TOTAL: 2'444.911**

**Ubicación geográfica**



PICHINCHA	825.733
GUAYAS	629.642
AZUAY	173.146
TUNGURAHUA	141.411
MANABÍ	114.125
IMBABURA	73.519
EL ORO	65.716
CHIMBORAZO	65.014
LOJA	57.181
LOS RÍOS	55.748
COTOPAXI	55.317
SANTO DOMINGO	46.216
CAÑAR	35.672
ESMERALDAS	25.313
CARCHI	21.967
BOLIVAR	14.162
ORELLANA	9.167
SUCUMBÍOS	8.682
PASTAZA	8.398
MORONA SANTIAGO	5.095
NAPO	4.747
SANTA ELENA	4.541
ZAMORA CHINCHIPE	3.761
GALÁPAGOS	640



**AUTOPLUS**

## **Inteligencia Estadística Automotriz**



**IMPOR PLUS**



**CREDI PLUS**



**MOTO PLUS**



**LLANTA PLUS**

# **¡Adquiere ahora tu plan!**



(02) 226 9052 / 226 9056 / 226 4925 / 226 4927



098 409 6898



analistatecnico@aeade.net



@AEADE.EC



[www.aeade.net](http://www.aeade.net)

