



SECTOR AUTOMOTOR

en cifras

Publicación
exclusiva para los
afiliados de AEADE

Julio 2021 - No.59

Publicado el 24 de agosto del 2021

Núñez De Vela E 3-13 y Atahualpa
Edificio Torre del Puente, Piso 10
Teléfono: 02 226 9052 / 226 9056
226 4925 / 226 4927
Quito - Ecuador

SECTOR AUTOMOTOR

en cifras

- 1 Perfil del sector automotor del Ecuador
- 2 Resumen de cifras
- 3 Ventas de vehículos
- 5 Ventas de vehículos ensamblados
- 6 Nuevas tecnologías
- 7 Importación de vehículos
- 8 Exportación de vehículos

- 9 Importación de neumáticos
- 10 Exportación de neumáticos
- 11 Importación de motos
- 12 Ventas de motos
- 13 Indicadores coyunturales
- 14 Indicadores macroeconómicos
- 15 Parque automotor ecuatoriano



Generación de puestos de trabajo 2019

Total de empleos 2019: 182.491

Fuente: Encuesta Nacional de Empleo, Desempleo y Subempleo. (ENEMDU), 2019



Fabricación de vehículos

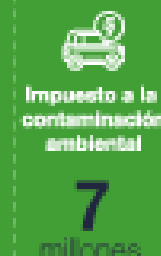

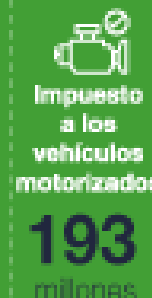
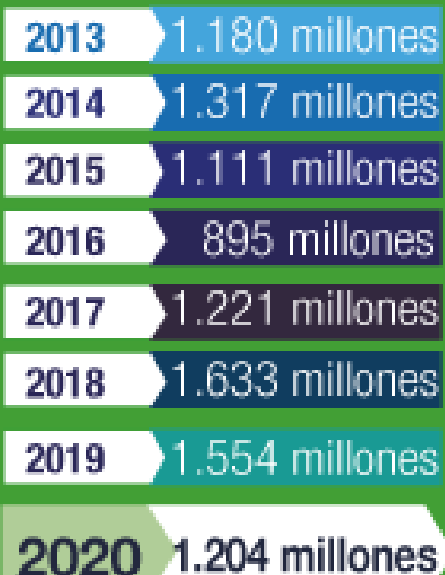
| Actividad | # trabajadores |
|---|----------------|
| Fabricación de vehículos, carrocerías, remolques y semirremolques | 8.728 |
| Fabricación de autopartes | 2.645 |
| Subtotal | 11.373 |



Comercio y reparación de vehículos y motocicletas

| Actividad | # trabajadores |
|---------------------------------------|----------------|
| Venta de vehículos | 16.662 |
| Mantenimiento de vehículos | 110.552 |
| Venta de autopartes | 32.531 |
| Venta y mantenimiento de motocicletas | 11.373 |
| Subtotal | 171.118 |

Tributos (empresas importadoras y ensambladoras)



1 Fuente: Servicio Nacional de Aduana del Ecuador (SENAE), 2021; Servicio de Rentas Internas (SRI), 2021



Indicadores macroeconómicos

| | |
|---|------------------------|
| Balanza comercial total (Junio 2021) | 330,1 millones USD FOB |
| Precio promedio del petróleo WTI (Junio 2021) | 72,43 USD |
| Inflación anual (Julio 2021) | 0,45% |
| Variación anual del PIB (Ene-Dic 2020/2019) | -7,8 % |

Fuente: Banco Central del Ecuador (BCE), 2021



Crédito



Consumo ordinario:
Ene - Abr 2021
USD 81,5 millones

Fuente: Superintendencia de Bancos, 2021



Consumo prioritario:
Ene - Jun 2021
USD 1.630 millones



Mercado de vehículos livianos* y comerciales**



Importación (CBU)
Ene - Jul 2021
53.161
unidades



Ventas de ensamblados:
Ene - Jul 2021
9.020
unidades



Exportación:
Ene - Jul 2021
96
unidades



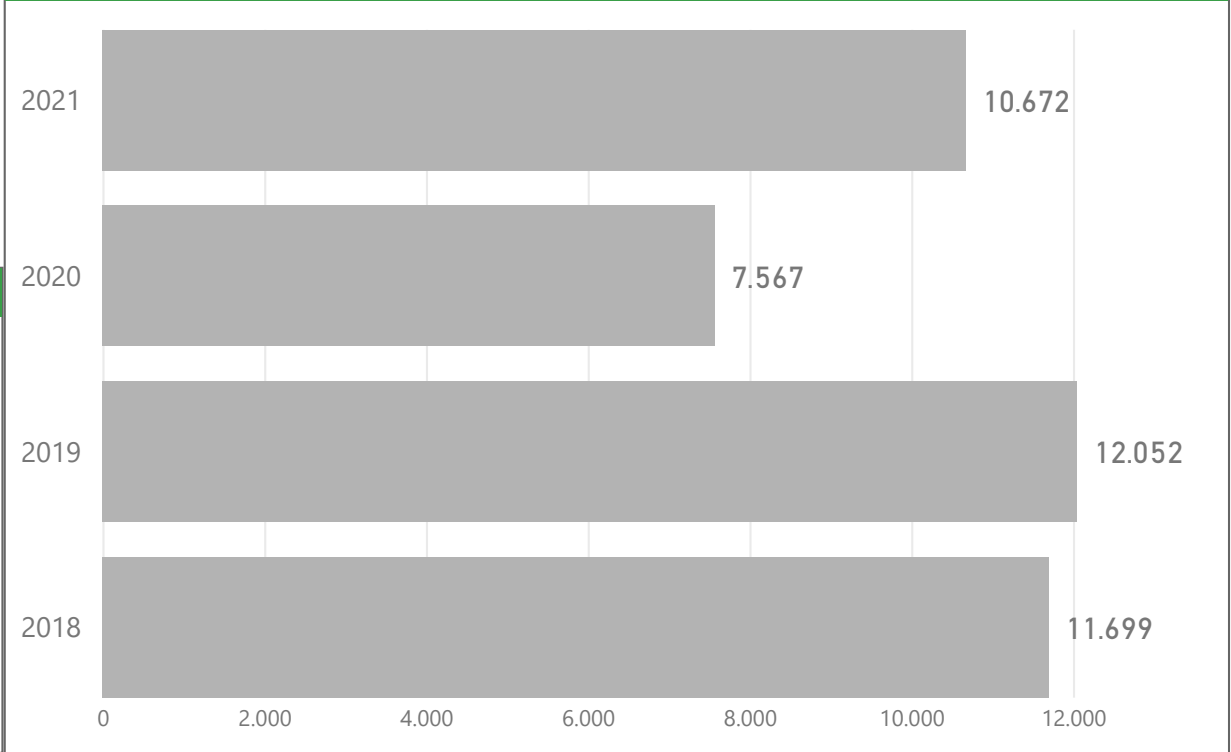
Ventas totales:
Ene - Jul 2021
65.604
unidades

*Vehículos livianos: automóviles, camionetas, SUV **Vehículos comerciales: VAN, camiones, buses

Fuente: Servicio Nacional de Aduana del Ecuador (Senae), 2021;
Asociación de Empresas Automotrices del Ecuador (Aeade), 2021

Ventas de vehículos

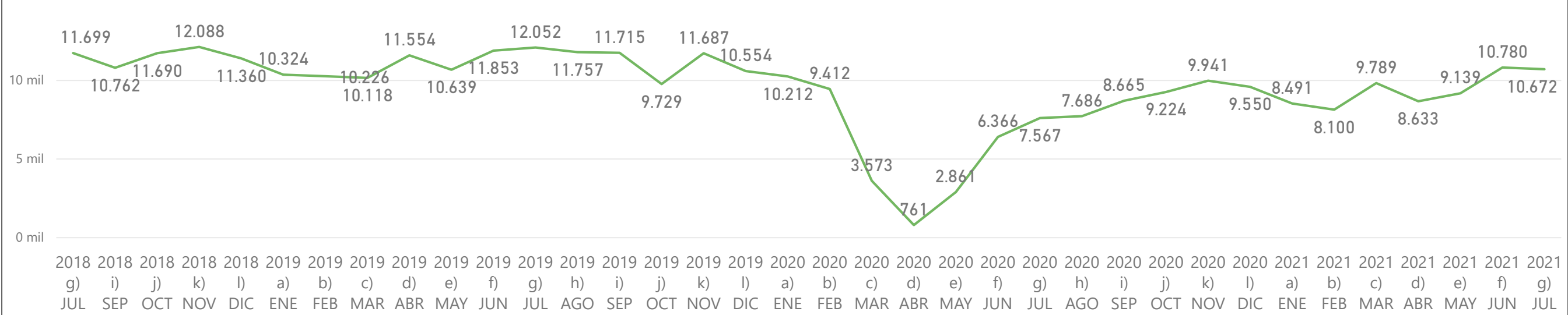
Ventas históricas de vehículos (unidades) 2018-2021 (Jul)



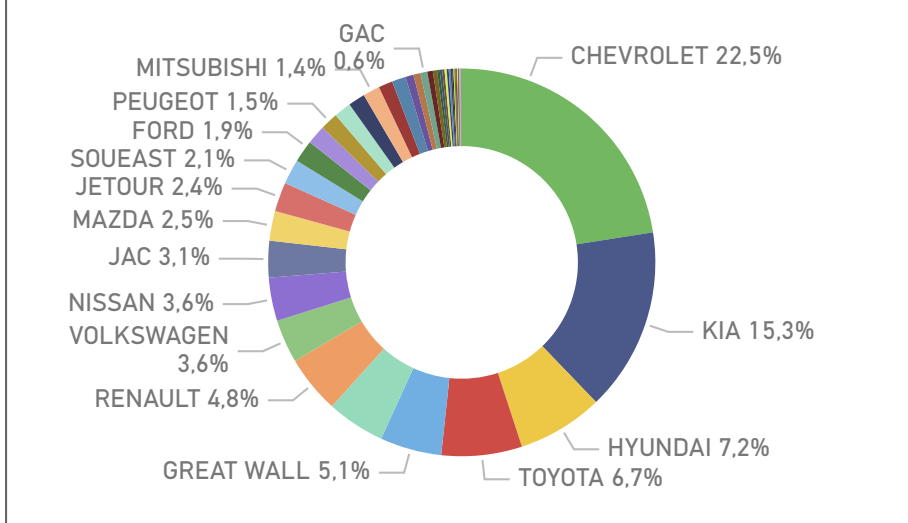
Venta de vehículos por segmento

| Segmento | Jul 21 | Jul 20 | Ene-Jul 21 | Ene-Jul 20 | Var Jul/Jun 21 | Var Jul 21/20 | Var Ene-Jul 21/20 |
|--------------|---------------|--------------|---------------|---------------|----------------|---------------|-------------------|
| SUV | 4.548 | 2.869 | 26.454 | 14.346 | -0,5 % | 58,5 % | 84,4 % |
| AUTOMOVIL | 3.218 | 2.360 | 20.509 | 14.820 | 2,9 % | 36,4 % | 38,4 % |
| CAMIONETA | 1.763 | 1.207 | 10.993 | 6.017 | -7,4 % | 46,1 % | 82,7 % |
| CAMION | 829 | 783 | 5.553 | 3.619 | -0,1 % | 5,9 % | 53,4 % |
| VAN | 289 | 313 | 1.954 | 1.674 | -12,4 % | -7,7 % | 16,7 % |
| BUS | 25 | 35 | 141 | 276 | 56,3 % | -28,6 % | -48,9 % |
| Total | 10.672 | 7.567 | 65.604 | 40.752 | -1,0 % | 41,0 % | 61,0 % |

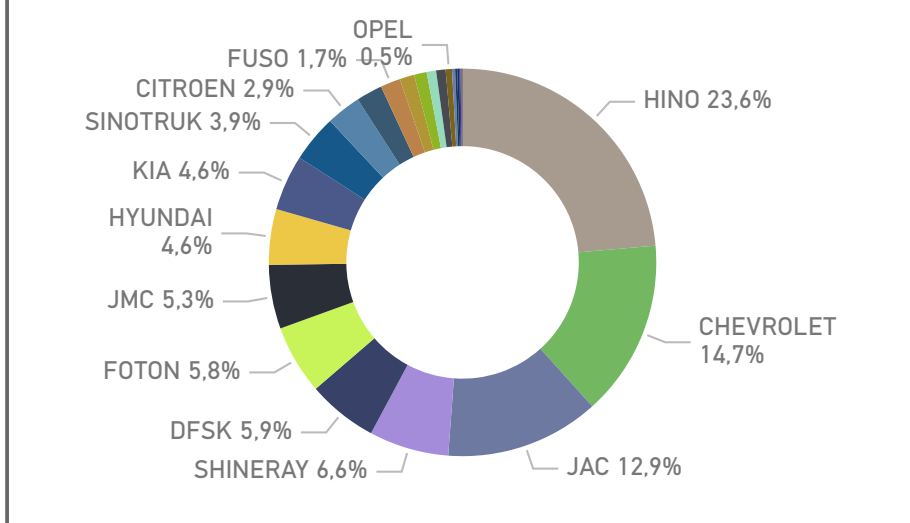
Ventas mensuales de vehículos



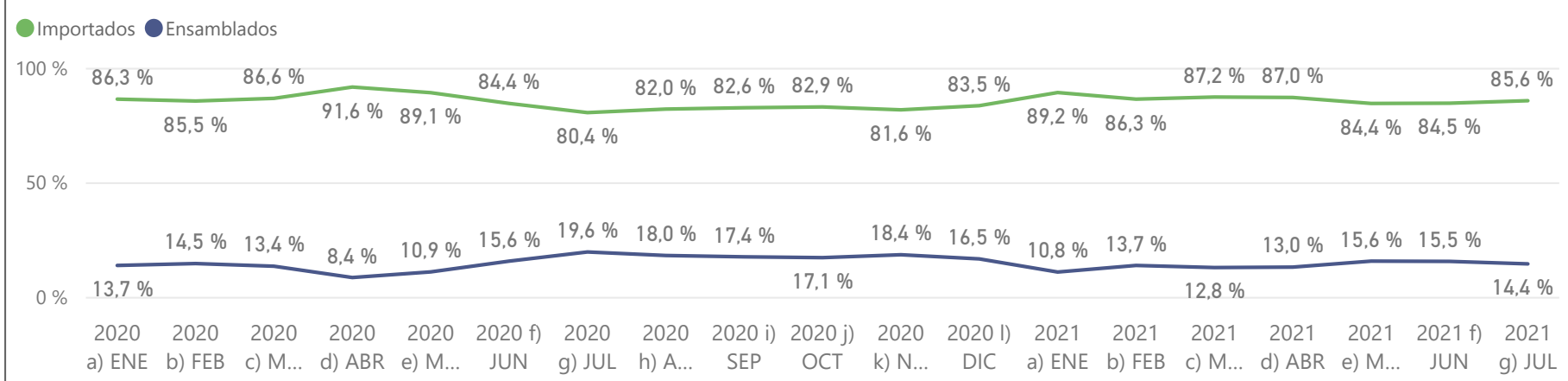
Participación de ventas por marca (unidades) vehículos livianos* 2021 (Jul)



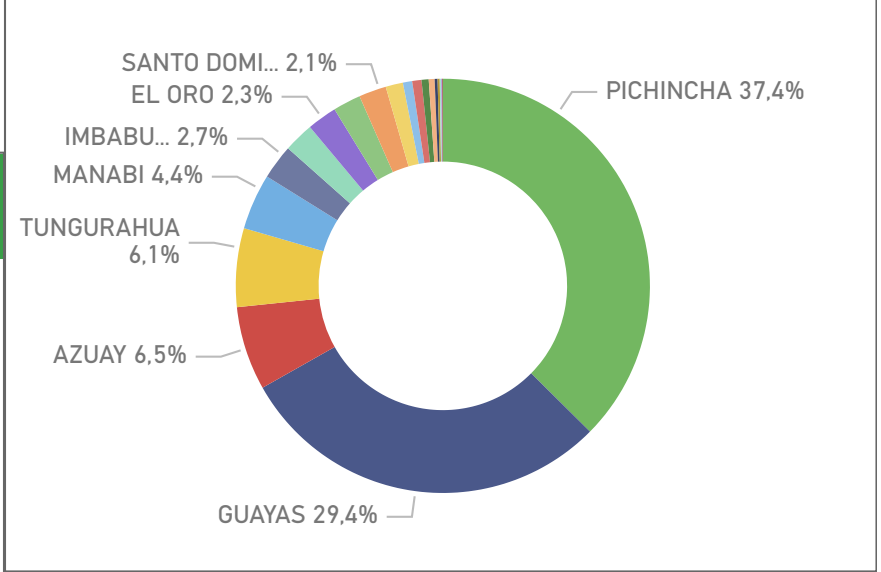
Participación de ventas por marca (unidades) vehículos comerciales** 2021 (Jul)



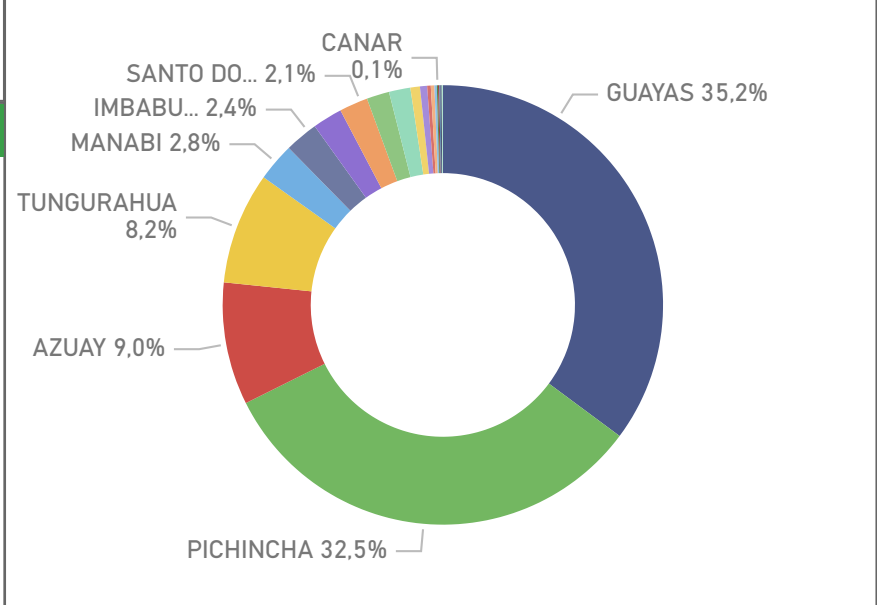
Participación importados vs ensamblados

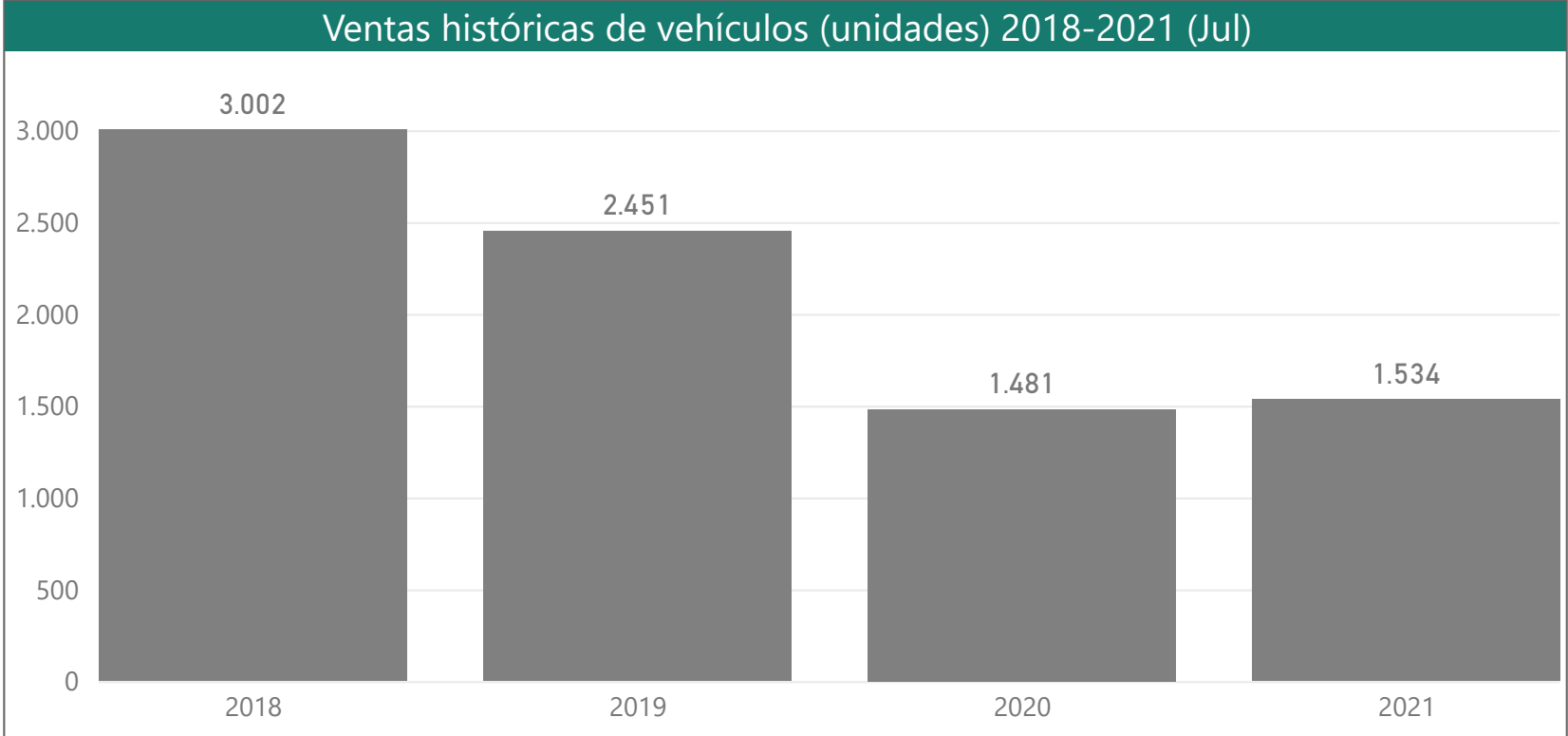


Participación por provincia (unidades) vehículos livianos* 2021 (Jul)

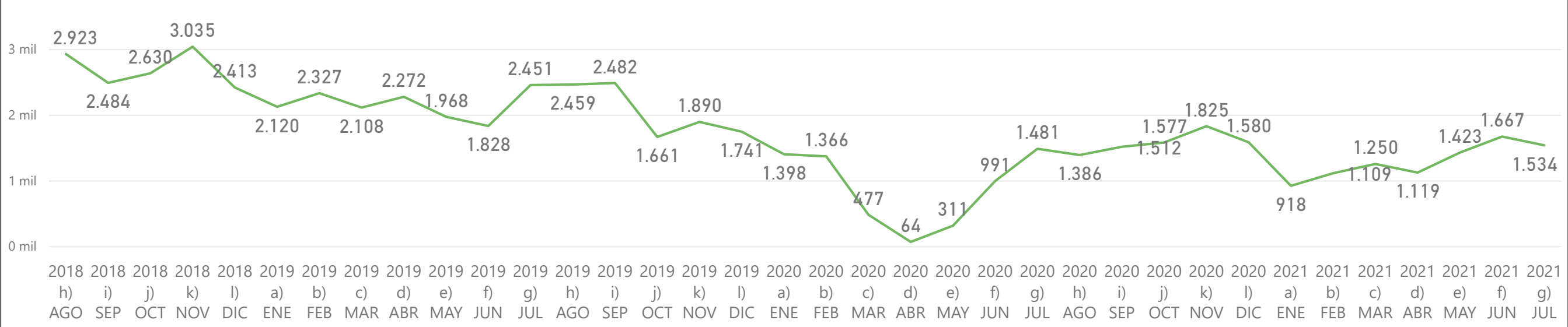


Participación por provincia (unidades) vehículos comerciales** 2021 (Jul)





Ventas mensuales de vehículos ensamblados en Ecuador (unidades)

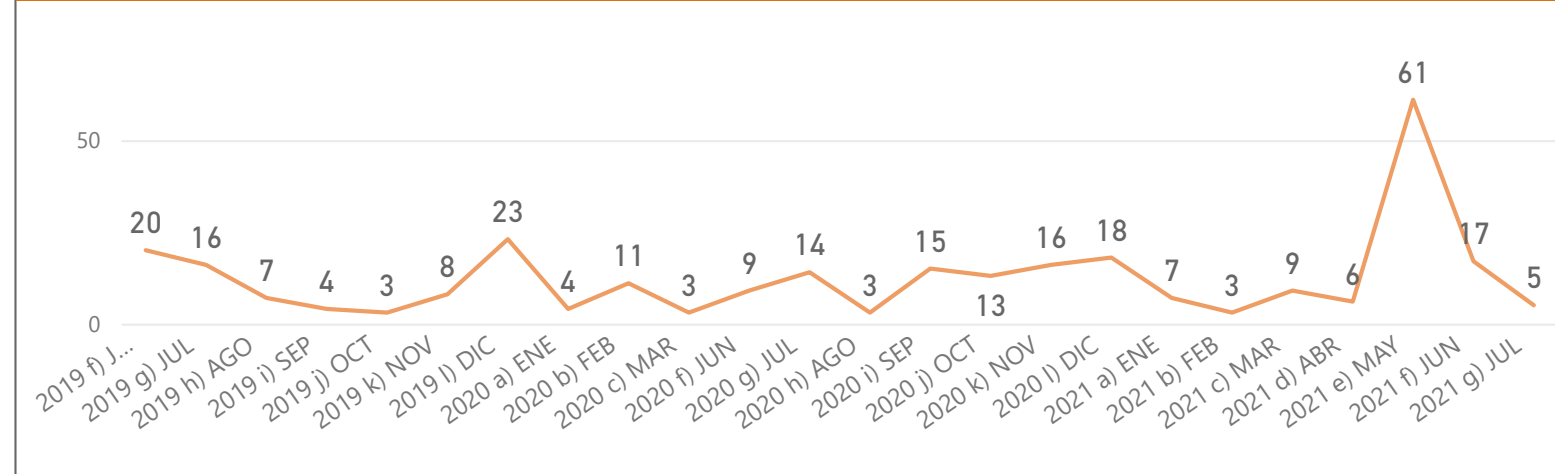


Nuevas tecnologías

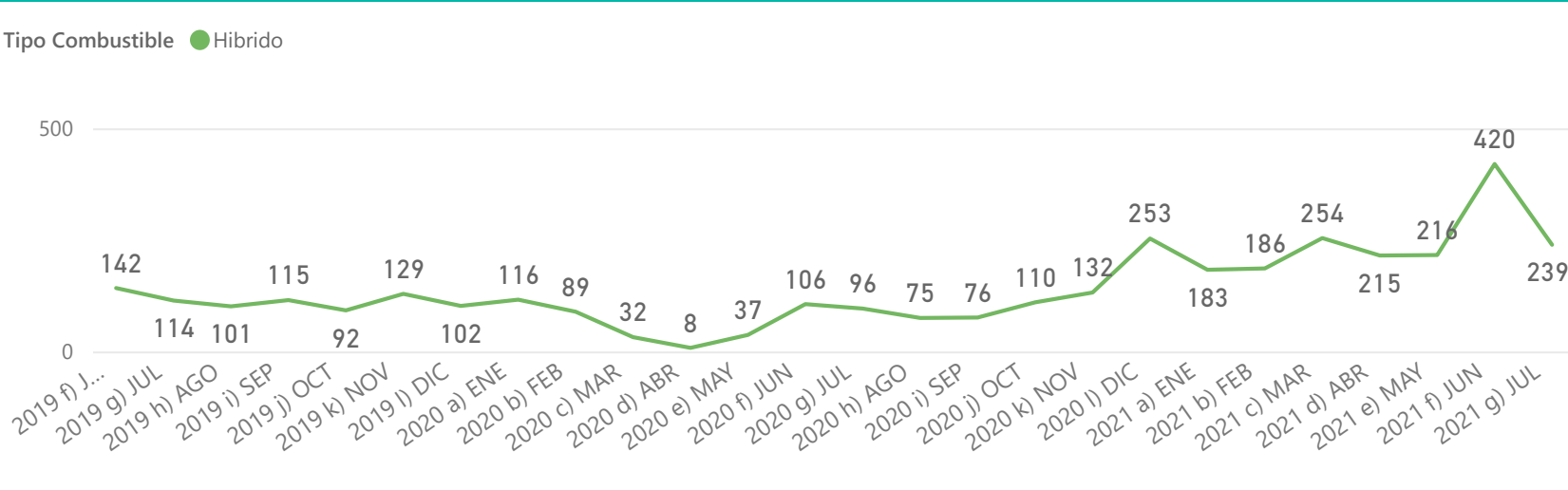
Vehículos eléctricos

Vehículos híbridos

Ventas mensuales de vehículos eléctricos (unidades)

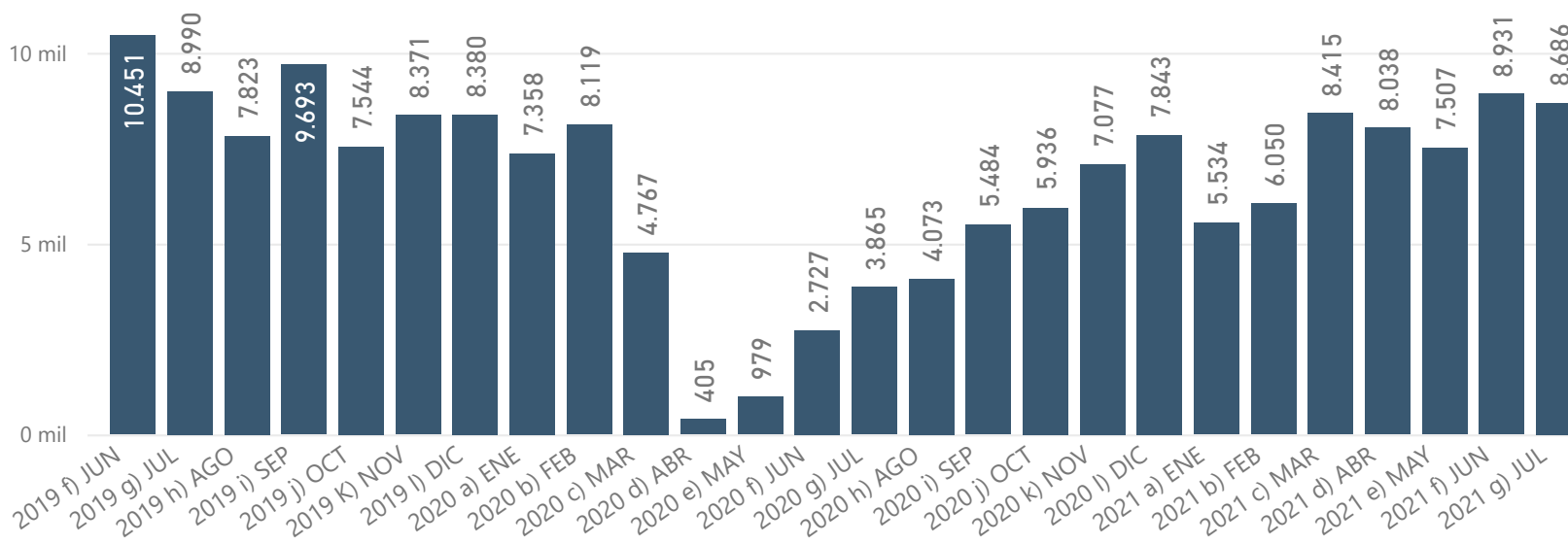


Ventas mensuales de vehículos híbridos (unidades)

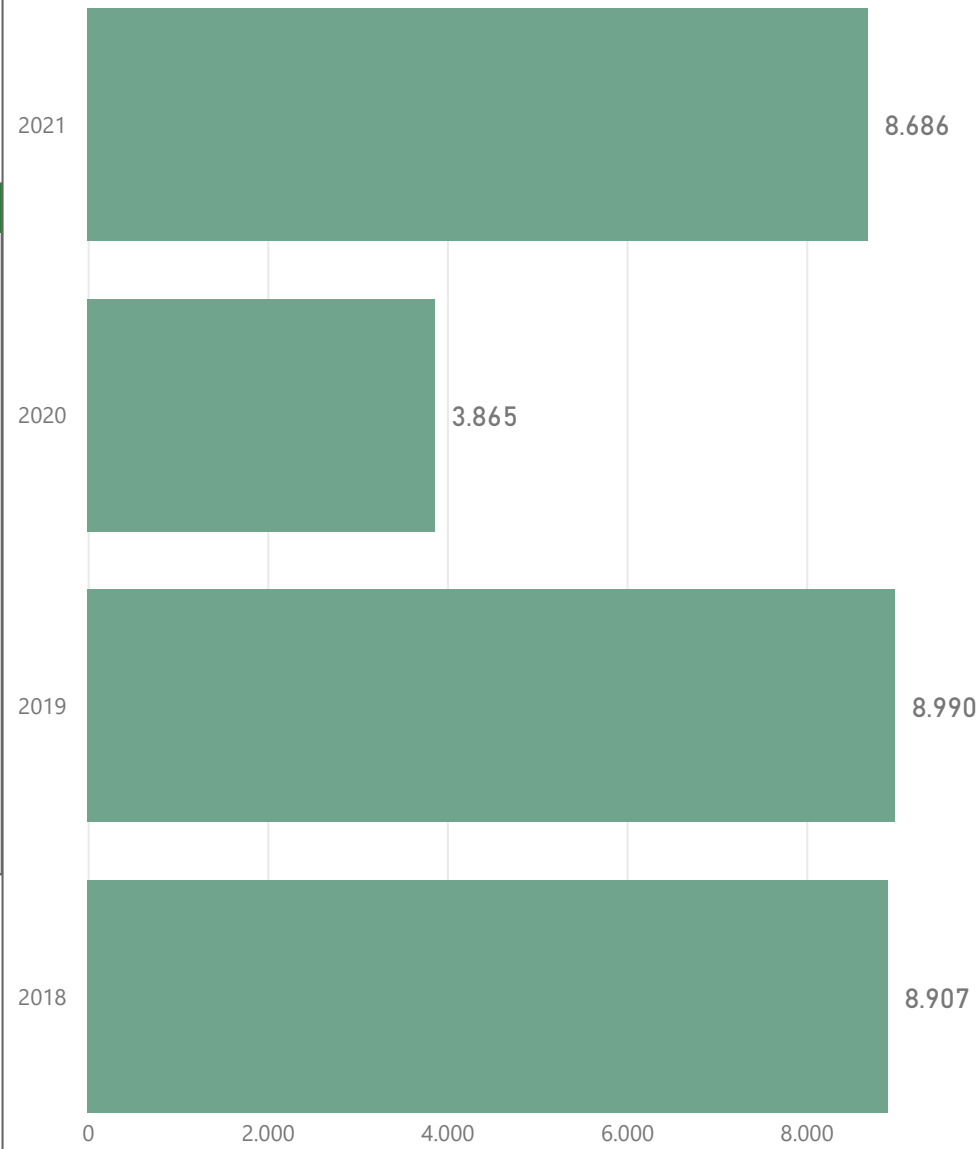




Importaciones mensuales de vehículos (unidades)

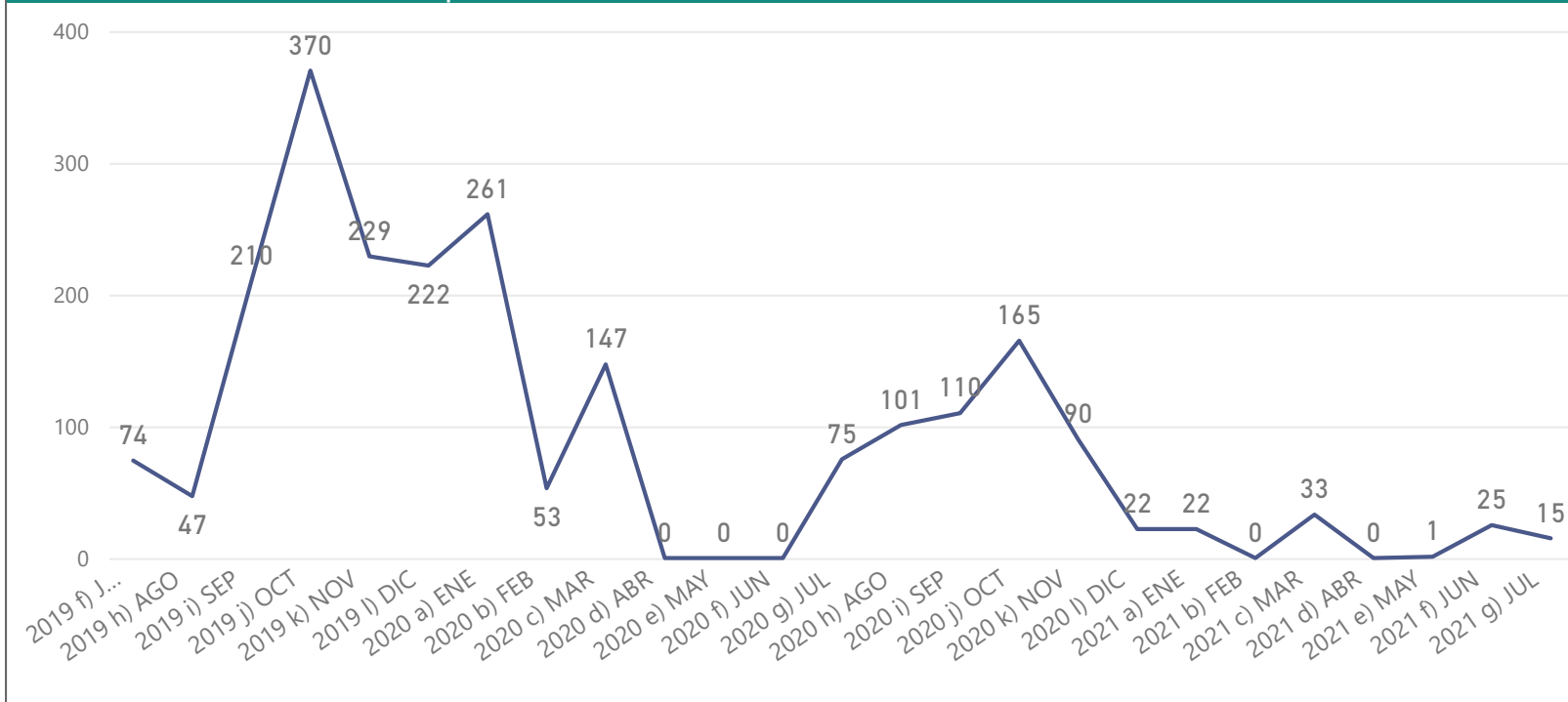


Importaciones históricas de vehículos (unidades) 2018-2021 (Jul)

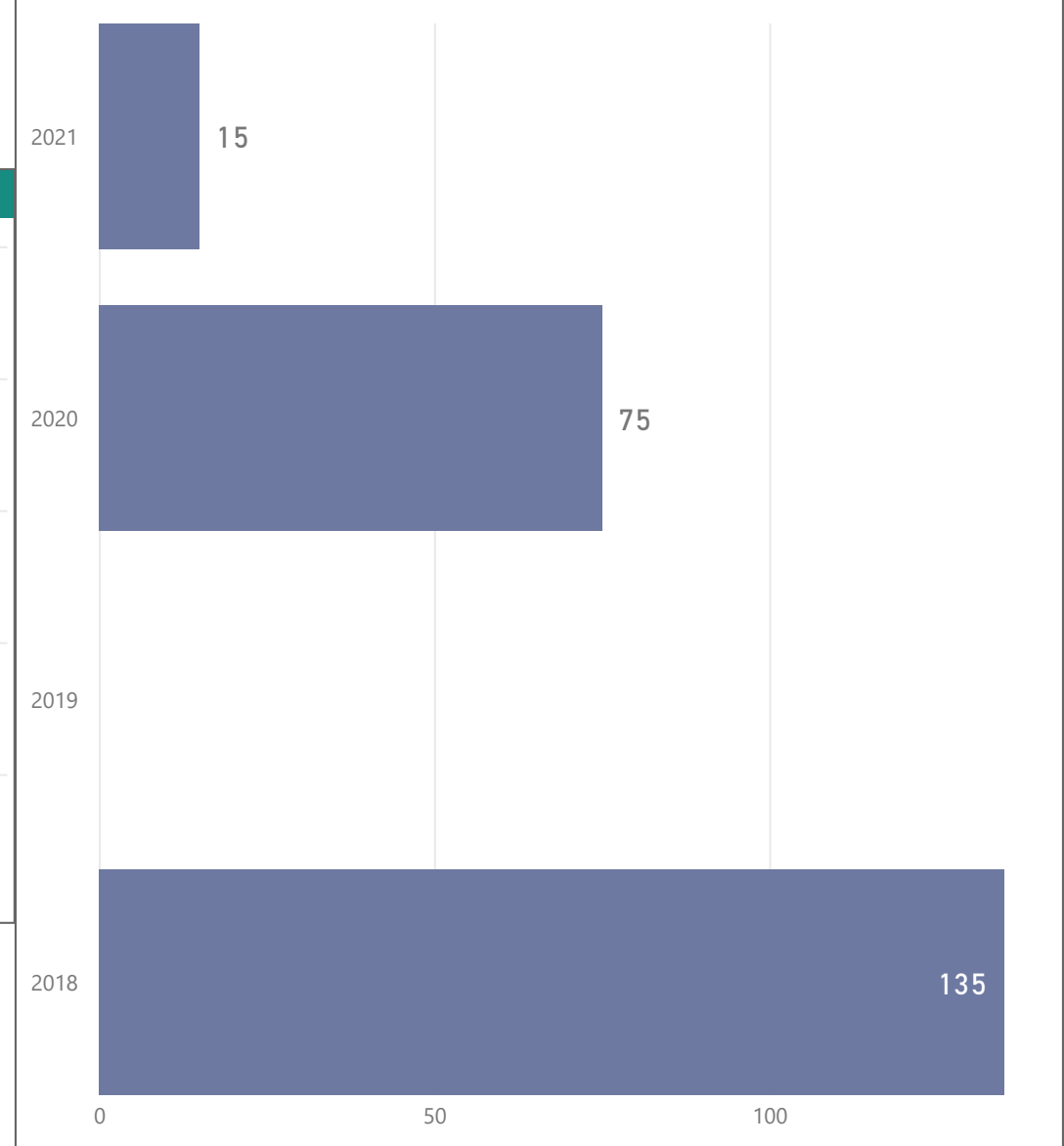




Exportaciones mensuales de vehículos (unidades)

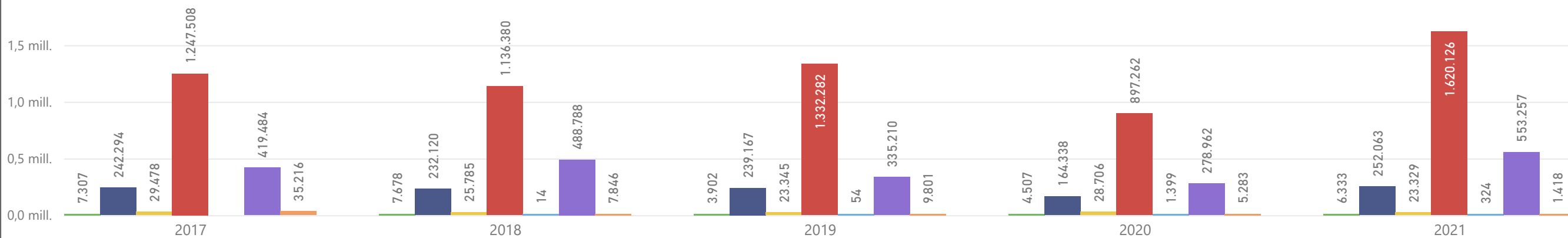


Exportaciones históricas de vehículos (unidades) 2018-2021 (Jul)

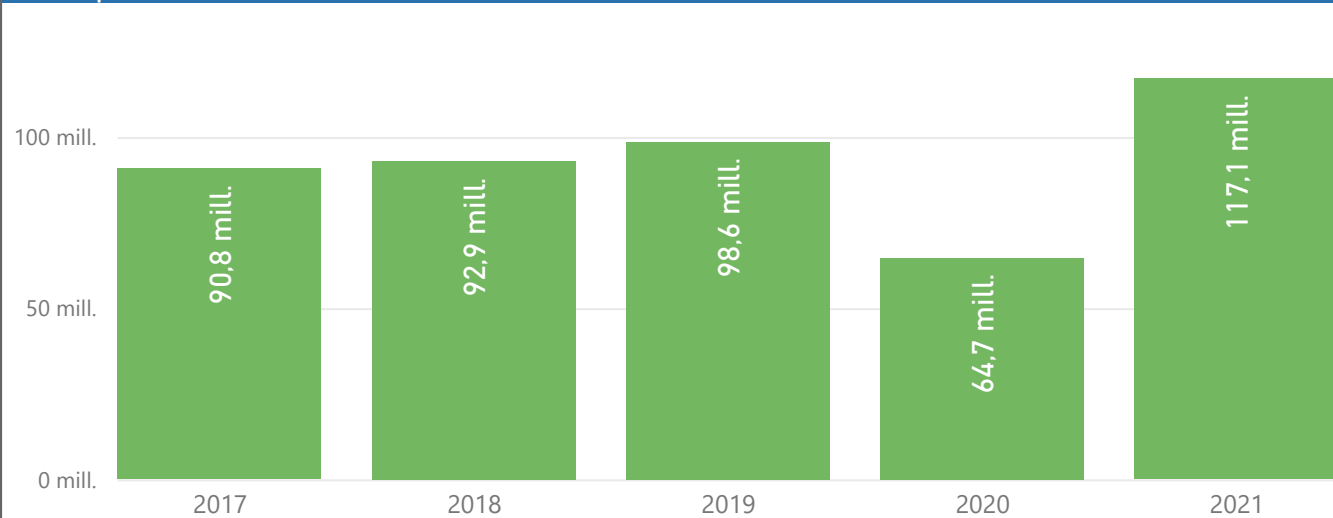


Importaciones totales de neumáticos por segmento (miles de unidades) 2017-2021 (Ene-Jul)

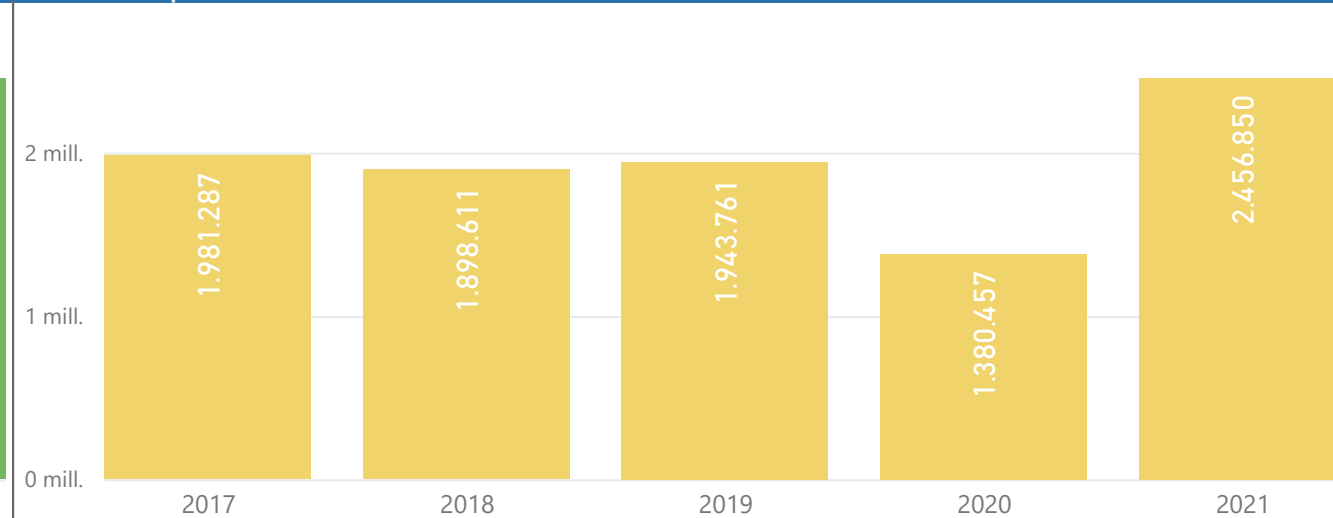
Segmento ● AGRICOLA ● BUS y CAMION ● CONSTRUCCION-INDUSTRIAL ● LIVIANO ● MINERIA ● MOTO ● OTRO



Importaciones totales de neumáticos* (millones USD CIF) 2017-2021 (Ene-Jul)

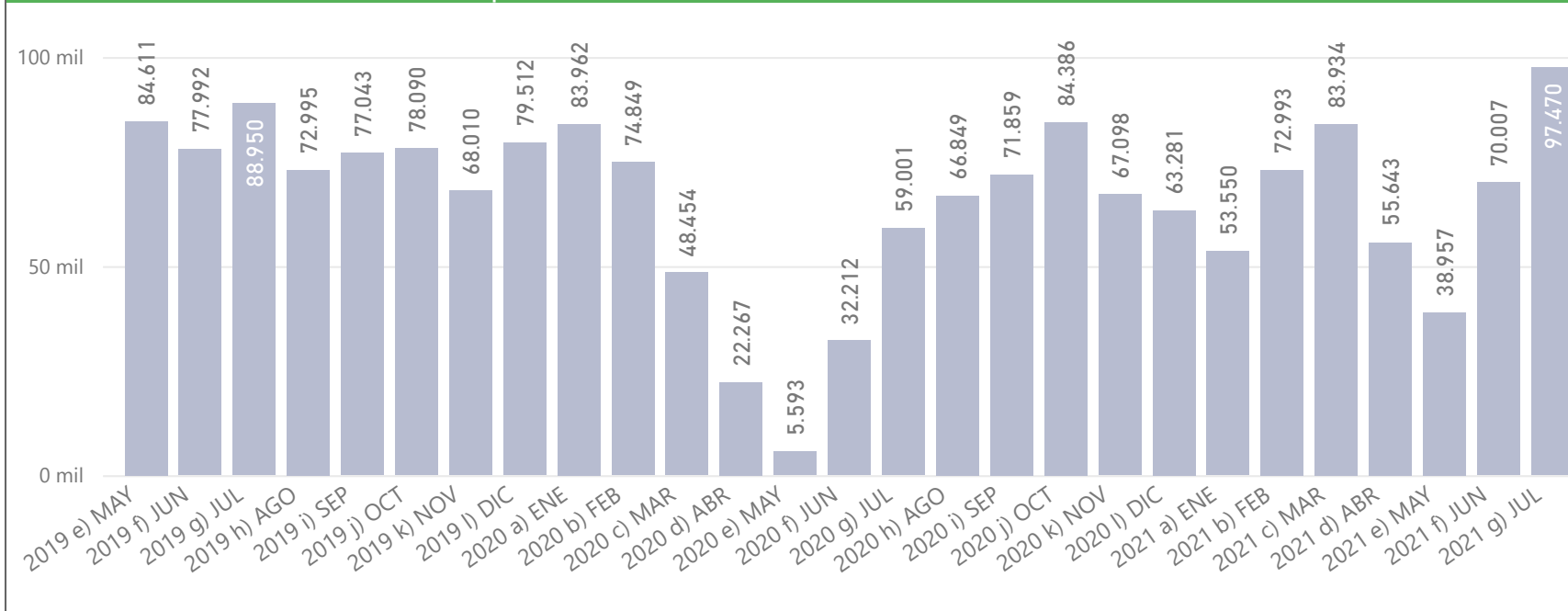


Importaciones totales de neumáticos* (unidades) 2017-2021 (Ene-Jul)

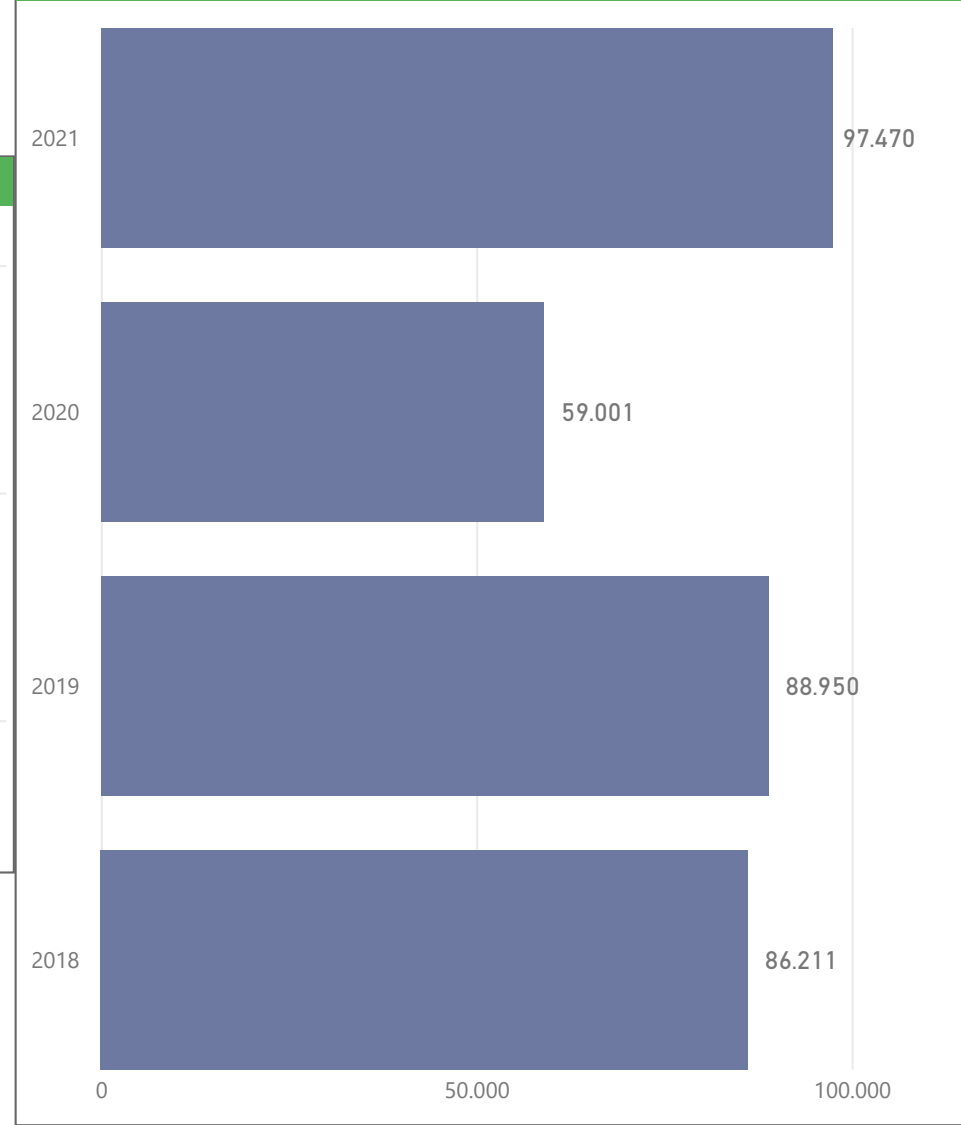




Exportación histórica de neumáticos (unidades)

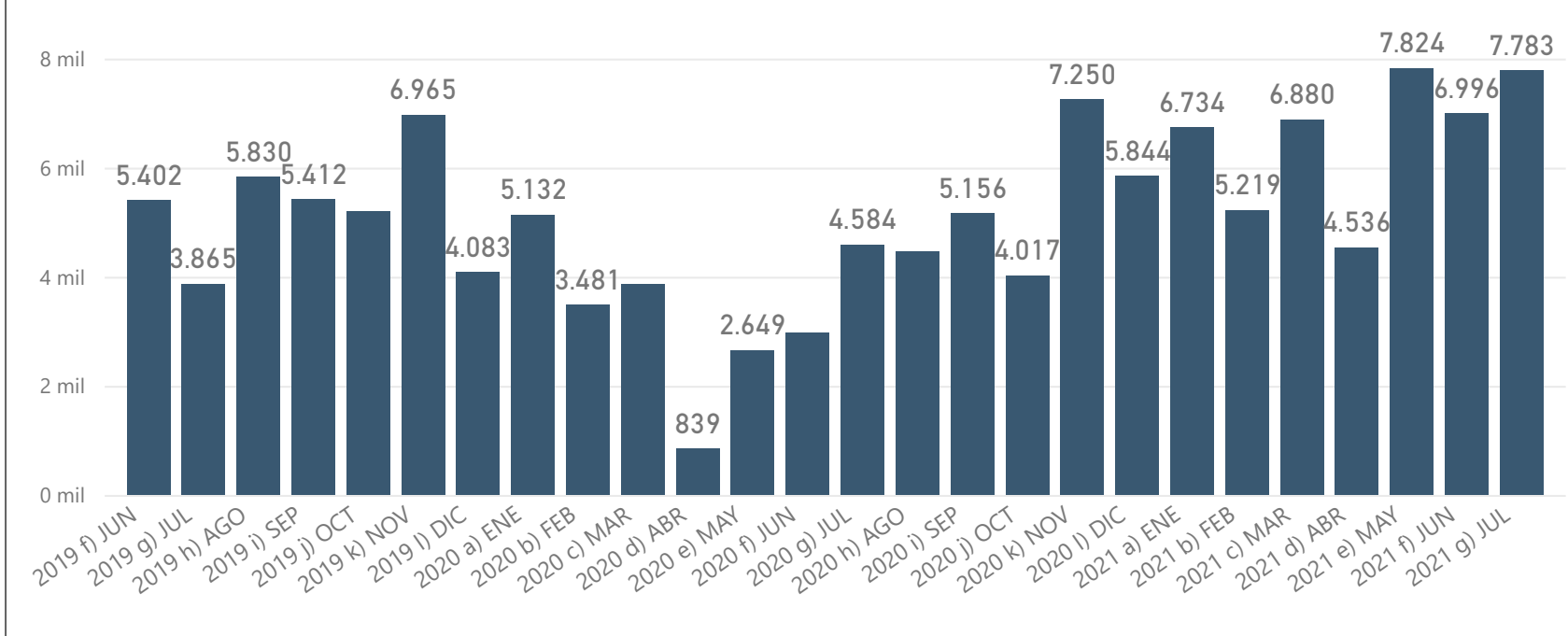


Exportaciones históricas de neumáticos (unidades) 2018-2021 (Jul)

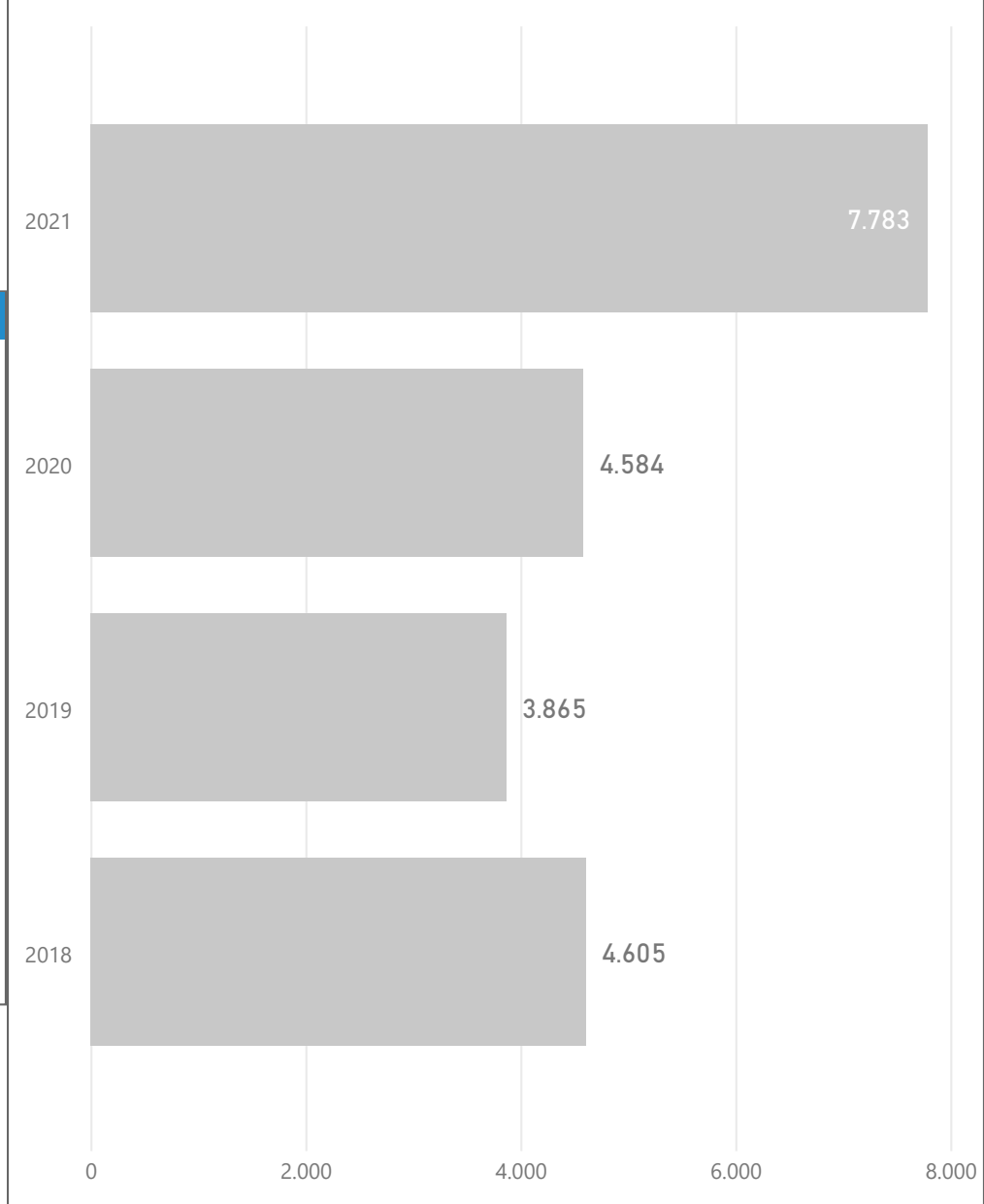


Importación de motos

Importaciones mensuales de motos (unidades)



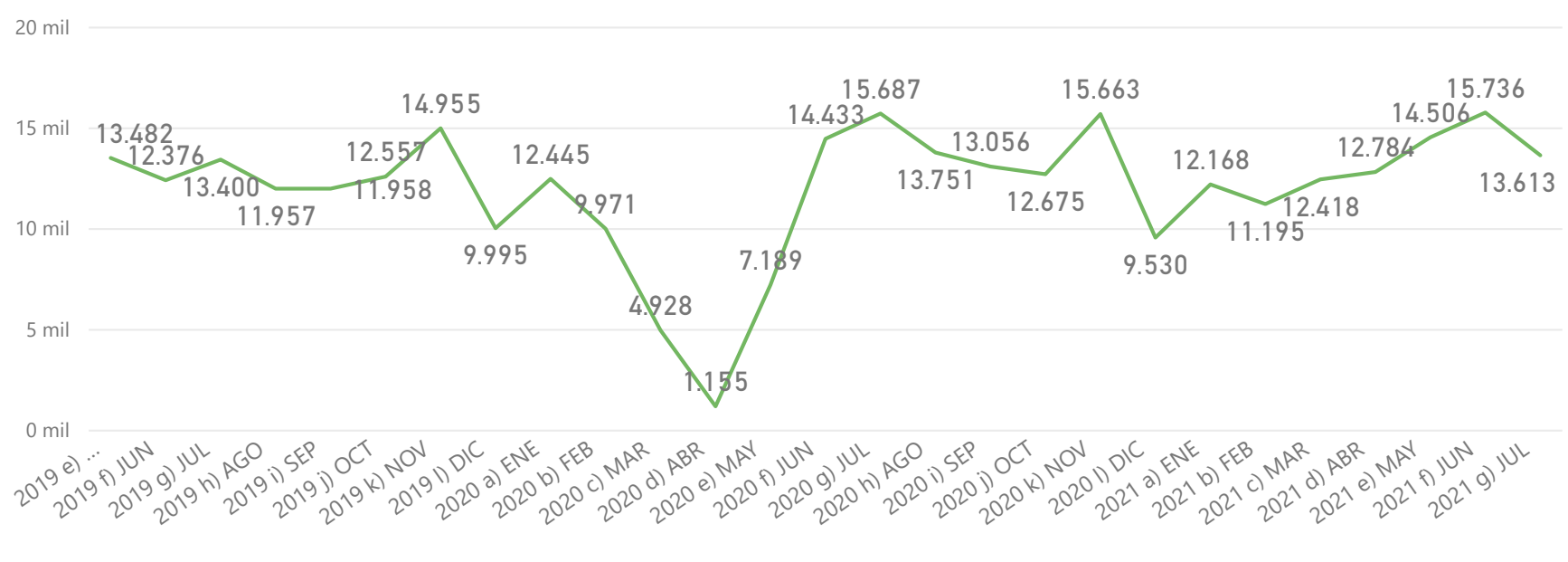
Importaciones históricas de motos (unidades) 2018-2020 (Jul)





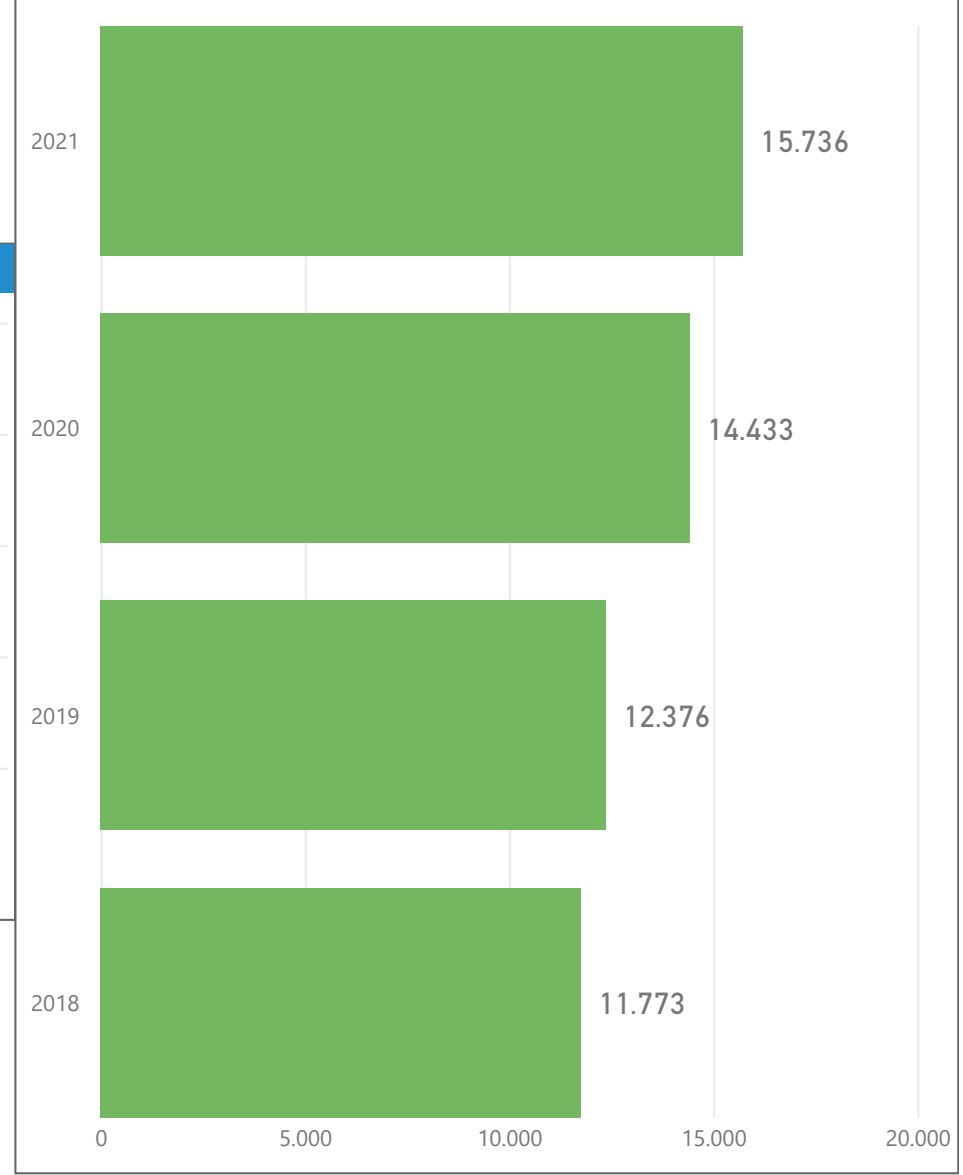
Ventas de motos

Ventas mensuales de motos (unidades)



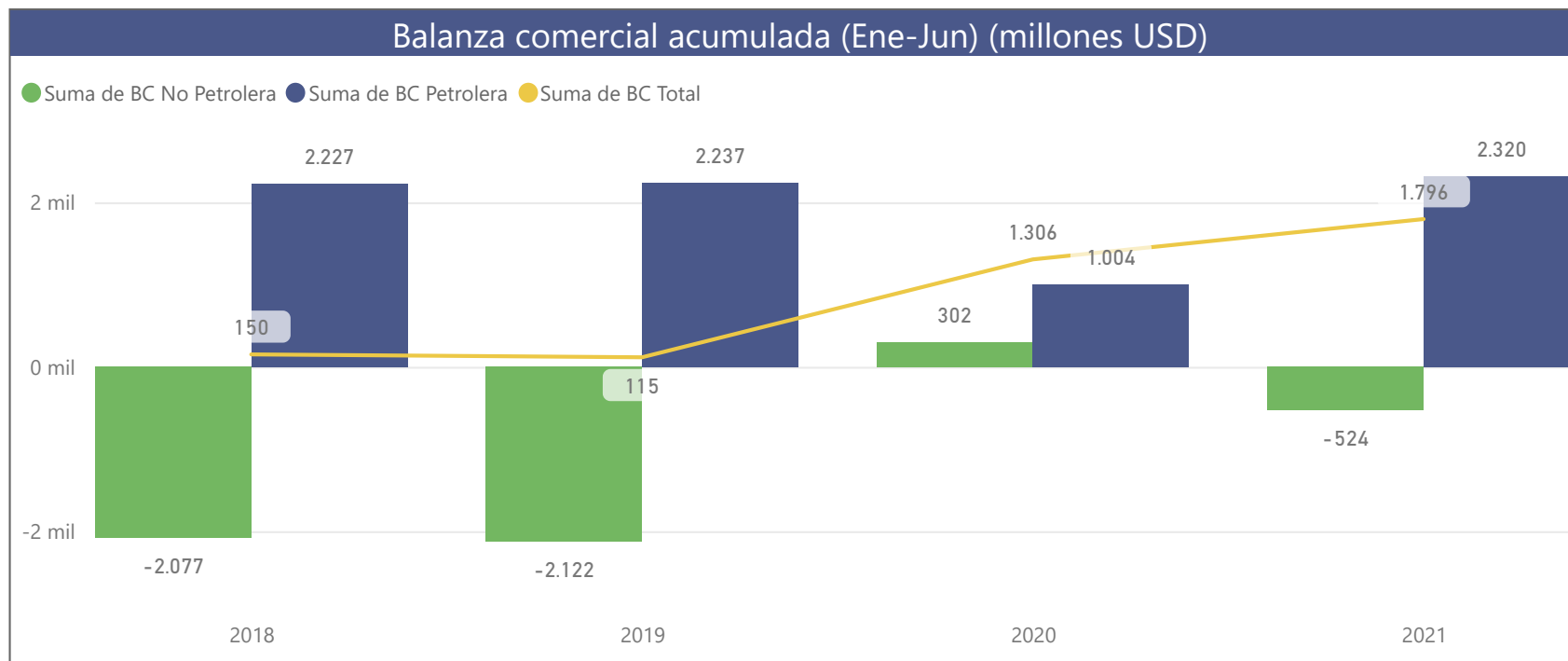
Nota: La cifra de junio 2021 es provisional

Ventas de motos (unidades) 2018-2021 (Jun)

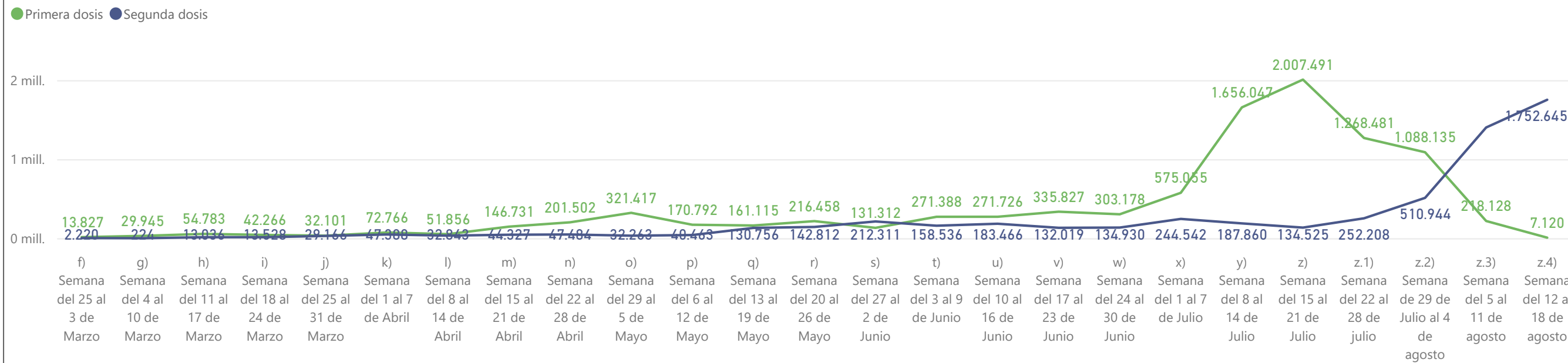


La balanza comercial de Ecuador ha registrado su mejor desempeño en los últimos 4 años al alcanzar un superávit de 1.796 millones USD en el primer semestre de 2021. Esto se debe fundamentalmente a la recuperación de la balanza petrolera en este año, que junto a la reducción del déficit en la balanza no petrolera desde el año pasado por las reducciones de las importaciones, han logrado una mejora de la posición comercial.

La exitosa campaña de vacunación en Ecuador se ha posicionado como una de las mejores logradas en el mundo. En el mes de agosto ha superado las 17 millones de dosis, que incluyen alrededor de 10 millones de primo vacunados y 7 millones que han completado su esquema de vacunación.




Avance del plan de vacunación contra el Covid-19 en Ecuador



| PIB | Ene-Dic 2020 | Ene-Dic 2019 | Variación |
|----------------------------------|--------------|--------------|-----------|
| PIB nominal (millones USD) | 98.808 | 107.436 | -8,0 % |
| PIB real (millones USD del 2007) | 66.308 | 71.909 | -7,8 % |



| Petróleo | Junio 2021 | Junio 2020 |
|-----------------------|------------|------------|
| WTI (precio promedio) | 72,43 | 40,76 |



| Inflación | Julio 2021 | Julio 2020 |
|-----------|------------|------------|
| Mensual | 0,5 % | -0,6 % |
| Anual | 0,5 % | -0,5 % |
| Acumulada | 1,2 % | -0,2 % |



| Divisas | Julio 2021 | Julio 2020 |
|----------|------------|------------|
| USD/BRL | 5,42 | 5,56 |
| USD/COP | 3.871,00 | 3.804,00 |
| USD/EURO | 0,85 | 0,84 |
| USD/PEN | 4,09 | 3,57 |

| Comercio exterior | Junio 2021 | Junio 2020 |
|---|------------|------------|
| 1) Exportaciones (millones USD FOB) | | |
| 1.1) No petroleras | 1.456 | 1.180 |
| 1.2) Petroleras | 817 | 457 |
| 1.3) Totales | 2.273 | 1.637 |
| 2) Importaciones (millones USD FOB) | | |
| 2.1) No Petroleras | 1.605 | 1.125 |
| 2.2) Petroleras | 338 | 112 |
| 2.3) Totales | 1.943 | 1.237 |
| 3) Balanza comercial (millones USD FOB) | | |
| 3.1) No Petrolera | -149 | 55 |
| 3.2) Petrolera | 479 | 345 |
| 3.3) Total | 330 | 400 |

| Mercado Laboral | Junio 2021 | Junio 2019 |
|--------------------------------------|------------|------------|
| 1) Población en Edad de Trabajar | 12.659.586 | 12.316.194 |
| 2) Población Económicamente Activa | 8.332.656 | 8.231.949 |
| 2.1) Población con Empleo | 7.905.781 | 7.865.786 |
| 2.2) Empleo Adecuado/Pleno | 2.604.263 | 3.123.743 |
| 2.3) Subempleo | 1.917.390 | 1.667.278 |
| 2.4) Empleo no Remunerado | 1.074.505 | 855.741 |
| 2.5) Otro Empleo no Pleno | 2.254.112 | 2.169.741 |
| 2.6) Empleo no Clasificado | 55.511 | 49.282 |
| 3) Desempleo | 426.875 | 366.163 |
| 4) Población Económicamente Inactiva | 4.326.930 | 4.084.245 |

Fuente: BCE- Banco Central del Ecuador/ ENEMDU

Elaboración: AEADE- Asociación de Empresas Automotrices del Ecuador

Número de vehículos

Livianos **2'333.899**

1.135.501



Automóvil

572.374

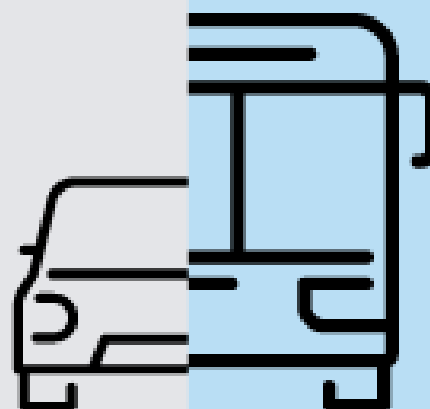


SUV

626.025



Camioneta



Comerciales **344.351**

245.028



Camión

38.785



Bus

60.538



Van

*Este dato corresponde a todo tipo de camiones incluyendo los de capacidad de carga menor a 3,5 toneladas, que no se consideran carga pesada.

Edad del parque automotor

Edad promedio: 15,8 años

| 0 | 1 - 5 | 6 - 10 | 11 - 15 | 16 - 20 | 21 - 25 | 26 - 30 | 31 - 35 | +36 |
|-------------------------|---------|---------|---------|---------|---------|---------|---------|---------|
| 85.818 | 515.699 | 622.118 | 461.829 | 224.704 | 186.781 | 197.030 | 68.176 | 316.095 |
| 3% | 19% | 23% | 17% | 8% | 7% | 7% | 3% | 12% |
| TOTAL: 2'678.250 | | | | | | | | |

Ubicación geográfica



| | |
|------------------|---------|
| PICHINCHA | 912.643 |
| GUAYAS | 696.690 |
| AZUAY | 188.903 |
| TUNGURAHUA | 157.728 |
| MANABI | 123.545 |
| IMBABURA | 90.967 |
| EL ORO | 71.518 |
| CHIMBORAZO | 70.087 |
| LOJA | 62.075 |
| LOS RÍOS | 57.693 |
| COTACACHI | 57.218 |
| SANTO DOMINGO | 51.637 |
| CANAR | 36.543 |
| ESMERALDAS | 28.899 |
| GARCHI | 22.137 |
| BOLIVAR | 14.168 |
| ORELLANA | 9.759 |
| SUCUMBIOS | 9.100 |
| PASTAZA | 8.304 |
| MORONA SANTIAGO | 5.105 |
| NAPO | 4.941 |
| SANTA ELENA | 5.152 |
| ZAMORA CHINCHIPE | 3.982 |
| GALÁPAGOS | 852 |

NUEVO

FINAN
plus 

Herramienta de inteligencia financiera

LANTA
plus 

MOTO
plus 

COMBUS
plus 

IMPOR
plus 

AUTO
plus 

¡Adquiere ahora tu plan!

 (02) 226 9052 / 226 9056 / 226 4925 / 226 4927

 098 409 6898

 mcorella@aeade.net / ncarrillo@aeade.net



ASOCIACIÓN DE EMPRESAS
AUTOMOTRICES DEL ECUADOR

www.aeade.net



[Aeade.Ec](https://www.facebook.com/Aeade.Ec)



[@AeadeEc](https://twitter.com/AeadeEc)



[Aeade](https://www.linkedin.com/company/Aeade)



[@aeade_ec](https://www.instagram.com/aeade_ec)



[AeadeEcuador](https://www.tiktok.com/@AeadeEcuador)



[Aeade Ec](https://www.youtube.com/channel/UC...)